

Гендерний паспорт

м. Бердичів

2020

Гендерний паспорт міста Бердичів підготовлений у рамках проекту «Підвищення рівня відкритості, прозорості та залученості в діяльності Асоціації міст України» за фінансування Ради Європи.

Гендерний паспорт міста Бердичів розроблений на основі даних, отриманих від Головного управління статистики у Житомирській області, виконавчих органів Бердичівської міської ради.

Розробники:

- Вальчук Наталія - начальник відділу з питань сім'ї управління праці, сім'ї та соціального захисту населення виконавчого комітету Бердичівської міської ради,
- Дячук Тетяна - головний спеціаліст відділу з питань сім'ї управління праці, сім'ї та соціального захисту населення виконавчого комітету Бердичівської міської ради;
- Паламарчук Юрій - головний спеціаліст відділу з питань сім'ї управління праці, сім'ї та соціального захисту населення виконавчого комітету Бердичівської міської ради;

Консультантки:

- Світлана Ходакова – консультантка з гендерних питань Асоціації міст України
- Надія Павлик – консультантка з гендерних питань, професорка кафедри соціальних технологій ЖДУ імені Івана Франка

ВСТУП**1. ДЕМОГРАФІЧНА СИТУАЦІЯ**

- 1.1. Статеві-віковий розподіл мешканців м. Бердичева
- 1.2. Статевий розподіл народжуваності, у а.в.
- 1.3. Статевий розподіл смертності, у а.в.
- 1.4. Причини смерті, від яких померло найбільше мешканців громади
- 1.5. Міграційний рух населення по м.Бердичеву за 2017-2019 рр., у а.в.
- 1.6. Статевий розподіл міграційного руху у 2019 р., у а.в.

2. ЗДОРОВ'Я НАСЕЛЕННЯ

- 2.1. Рейтинг захворюваності населення, у а.в.
- 2.2. Захворюваність на злоякісні новоутворення, у а.в.
- 2.3. Кількісні показники осіб з інвалідністю, у а.в.
- 2.4. Показники забезпечення засобами реабілітації осіб з інвалідністю, у а.в.
- 2.5. Кількість виданих лікарняних листів, у а.в.
- 2.6. Стаціонарне лікування, у а.в.
- 2.7. Аналіз програм у сфері охорони здоров'я, включаючи обсяг

3. ШЛЮБ І СІМ'Я

- 3.1. Насильство в сім'ї

4. ОСВІТА І КУЛЬТУРА

- 4.1. Заклади дошкільної освіти за 2017-2019 роки, у а.в.
- 4.2. Статевий розподіл дітей в закладах дошкільної освіти, у %
- 4.3. Кількість педагогічних працівників, у а.в.
- 4.4. Контингент осіб, що здобувають освіту, у %
- 4.5. Опис діючих програм у сфері освіти
- 4.6. Діючий професійний конкурс для педагогічних працівників – «Вчитель року»
- 4.7. Кількість і характеристика закладів культури
- 4.8. Кількість і характеристика спортивних закладів
- 4.9. Характеристика колективів спортивних закладів, у а.в.
- 4.10. Характеристика споживачів послуг у сфері спорту, у а.в.
- 4.11. Опис діючих програм у сфері спорту і фінансування

5. ЕКОНОМІЧНА АКТИВНІСТЬ НАСЕЛЕННЯ

- 5.1. Кількість працевлаштованих безробітних, у а.в.
- 5.2. Статевий розподіл менеджменту ключових підприємств, у а.в.
- 5.3. Статевий розподіл менеджменту комунальних підприємств, у а.в.
- 5.4. Ключові підприємства міста
- 5.5. Інфраструктура міста
- 5.6. Статевий розподіл незайнятого населення, у а.в.
- 5.7. Віковий розподіл незайнятого населення, у а.в.
- 5.8. Навчання, працевлаштування та соціальна допомога безробітним

6. МІСЦЕВЕ САМОВРЯДУВАННЯ

- 6.1. Гендерне співвідношення складу виконкому, у а.в.
- 6.2. Гендерне співвідношення складу працівників виконавчих органів, у а.в.

7. РЕАЛІЗАЦІЯ ГЕНДЕРНОЇ ПОЛІТИКИ В м. БЕРДИЧІВ**ВИСНОВКИ ТА РЕКОМЕНДАЦІЇ**

ВСТУП

Україна має низку зобов'язань в сфері забезпечення гендерної рівності, оскільки приєдналась до більшості глобальних міжнародних актів, що мають на меті усунення нерівності між жінками і чоловіками, серед яких Цілі Сталого Розвитку, Пекінська Декларація та Платформа Дій, ключові договори з прав людини, включно з Конвенцією про ліквідацію всіх форм дискримінації щодо жінок (1980) та її Факультативним Протоколом тощо.

На національному рівні також ухвалена низка нормативних документів, що встановлюють правові основи та регулюють політику гендерної рівності, та постійно доповнюються і удосконалюються, зокрема в процесі виконання Україною Угоди про Асоціацію між Україною та ЄС, що зобов'язує державу до гарантування рівних можливостей для жінок та чоловіків у сферах працевлаштування, освіти, навчання, економіки, у суспільстві та прийнятті рішень

(http://www.eeas.europa.eu/archives/docs/ukraine/pdf/6_ua_title_v_economic_and_sector_cooperation_en.pdf).

Проте проголошення рівних прав жінок і чоловіків на законодавчому рівні не забезпечує досягнення рівності на практиці. Реальна рівність може бути досягнута, якщо органи місцевого самоврядування використовуватимуть гендерний підхід при плануванні, реалізації, моніторингу і оцінці програм і проєктів у своїй діяльності.

Децентралізаційні процеси в Україні мають наслідком збільшення фінансових та управлінських повноважень громад, ефективного самостійного планування політики, розвитку, розподілу ресурсів, реагування на існуючі проблеми. Проте важливо щоб отримані повноваження максимально сприяли виконанню обов'язків щодо забезпечення належного рівня життя всім категоріям населення.

Українські міста та муніципалітети активно долучаються до Європейської хартії рівності жінок і чоловіків, беручи на себе зобов'язання рухатись у напрямку гендерної рівності. Для того, щоб визначити і скоригувати вектор розвитку, виявити нагальні гендерні диспропорції, які могли би бути скориговані через вироблення і реалізацію місцевих політик, громаді необхідний гендерний паспорт.

Гендерний паспорт є результатом гендерного аналізу громади і включає в собі розподілені за статтю статистичні дані, а також дані, отримані в результаті аналізу поточних політик муніципалітету, діяльності органів місцевого самоврядування і є ефективним інструментом як для обліку і аналізу гендерної проблематики у громаді, так і для вироблення політик, що враховують проблеми і потреби різних категорій населення.

Метою створення гендерного паспорту громади є аналіз ситуації та визначення суспільних груп, яких стосується та чи інша соціальна проблема, і подальше планування відповідного реагування через вироблення гендерно-чутливих політик таким чином, щоб жінки та чоловіки отримували рівні переваги, а нерівність не зберігалася.

Необхідність формування гендерних паспортів визначається Державною програмою забезпечення рівних прав та можливостей жінок і чоловіків на період до 2021 року та Положенням про відповідальний підрозділ, постанова КМУ від 9 жовтня 2020 р. № 930 "Деякі питання забезпечення рівних прав та можливостей жінок і чоловіків".

Відповідно означеній меті було опрацьовано наявні статистичні дані м.Бердичева для можливості аналізу становища різних груп жінок і чоловіків у різних сферах життя та забезпечення можливостей реалізації гендерного підходу у діяльності міської влади.

Зібрані дані представлено у наступних розділах:

1. Демографічна ситуація
2. Здоров'я населення
3. Шлюб і сім'я
4. Освіта і культура
5. Економічна активність населення
6. Місцеве самоврядування
7. Реалізація гендерної політики

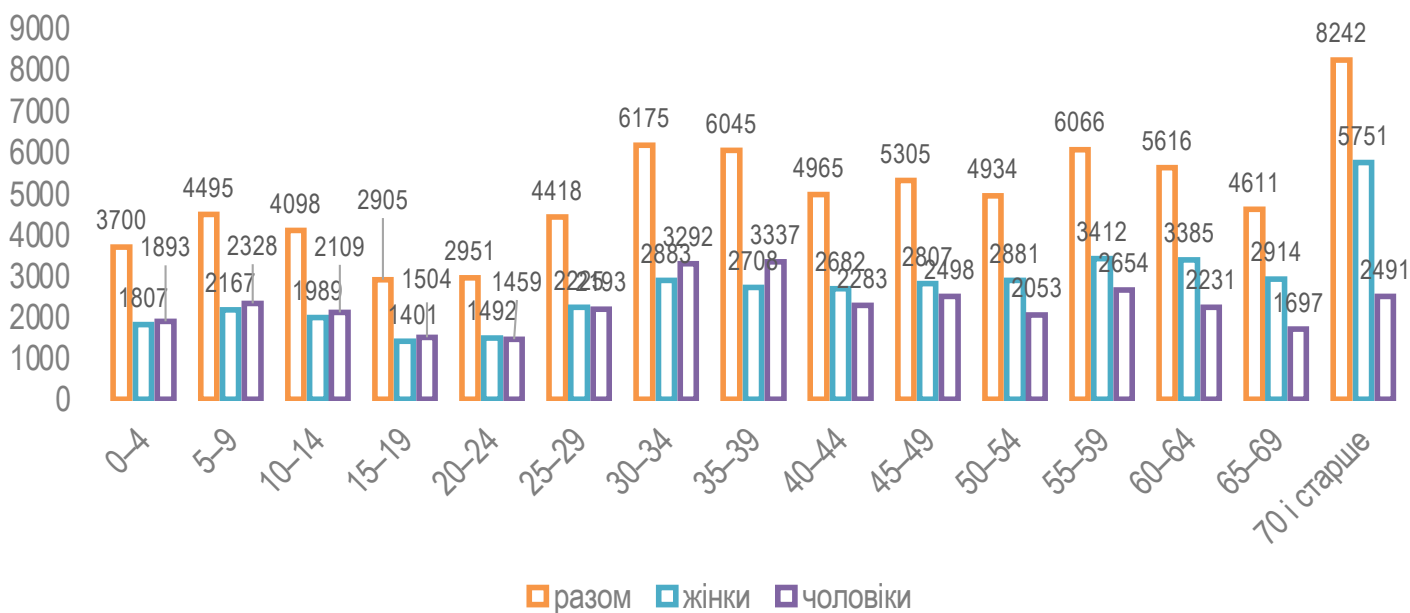
У розділах, які представлені у Гендерному паспорті м. Бердичева бракує даних, які могли б презентувати соціальні портрети різних вікових, статевих, культурних стратів населення міста: які потреби цих людей? які послуги пропонуються їм місцевою владою? чи враховуються при плануванні та реалізації політичної та управлінської діяльності потреби та запити кожної бердичівлянки та кожного бердичівлянина? наскільки ефективними є діючі міські програми, проєкти, заходи?

Водночас, створення гендерного портрету є першим кроком до врахування потреб та інтересів різних категорій мешканців через можливість аналізу наявних даних, усвідомлення потреби збору даних, їх акумуляції та аналізу при розробці місцевих програм та рішень.

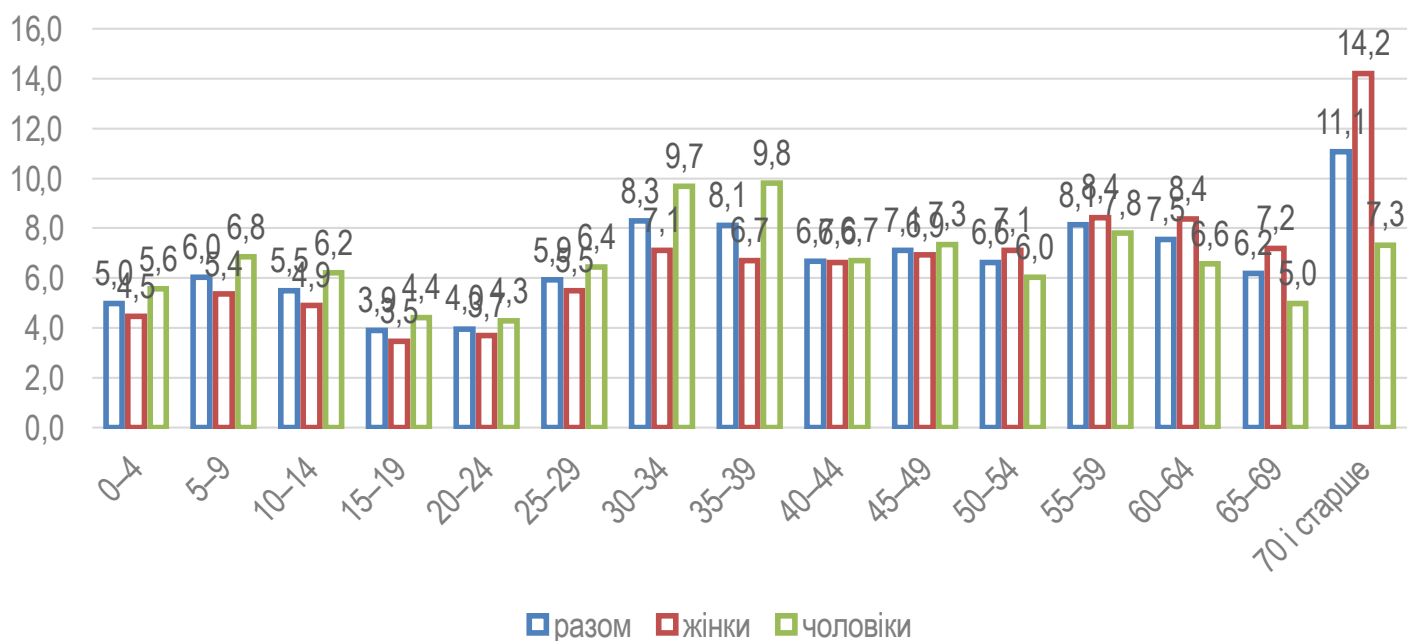
1. Демографічна ситуація

1.1. Статеві-віковий розподіл мешканців м. Бердичева (постійне населення станом на 1 січня 2020 року)

Статеві-віковий розподіл мешканців м. Бердичева (станом на 1 січня 2020 року), у а.в.



Статеві-віковий розподіл мешканців м. Бердичева (станом на 1 січня 2020 року), у %



Аналіз статеві-вікового розподілу мешканців м. Бердичева (1.1) свідчить про такі тенденції:

1) зростання кількості жіночого населення з віком: якщо у віці до 40 років є незначне переважання кількості чоловіків, то починаючи з позначки 40-44 роки кількість чоловічого населення стрімко зменшується. У віці 70 і старше кількість жінок вже вдвічі перевищує кількість чоловіків.

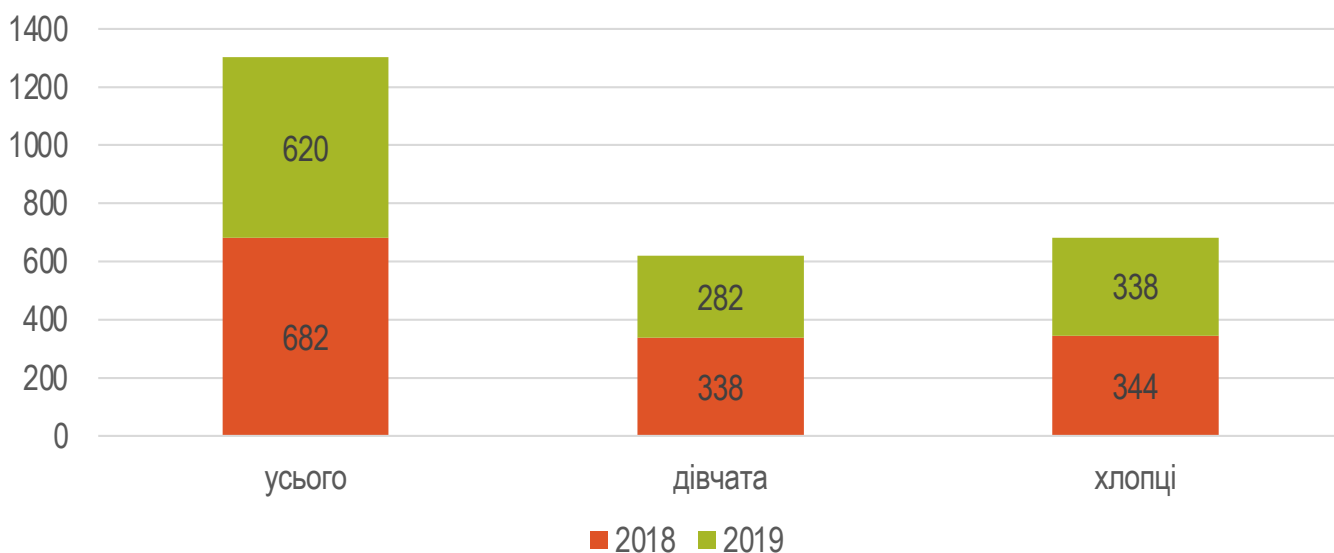
Означена тенденція може свідчити про високий рівень смертності чоловічого населення у зрілому віці, викликаного способом життя, поширенням захворювань, стереотипами щодо маскулінної поведінки, тощо.

2) спадання загальної кількості дітей і молоді у порівнянні з дорослим населенням. Зокрема, кількість дітей у віці 0-4 роки у 2,2 рази менша, ніж кількість населення у віці 70+. Така ситуація повторює загальнодержавну тенденцію до старіння населення та свідчить про потребу прийняття рішень, що сприяли б зростанню народжуваності.

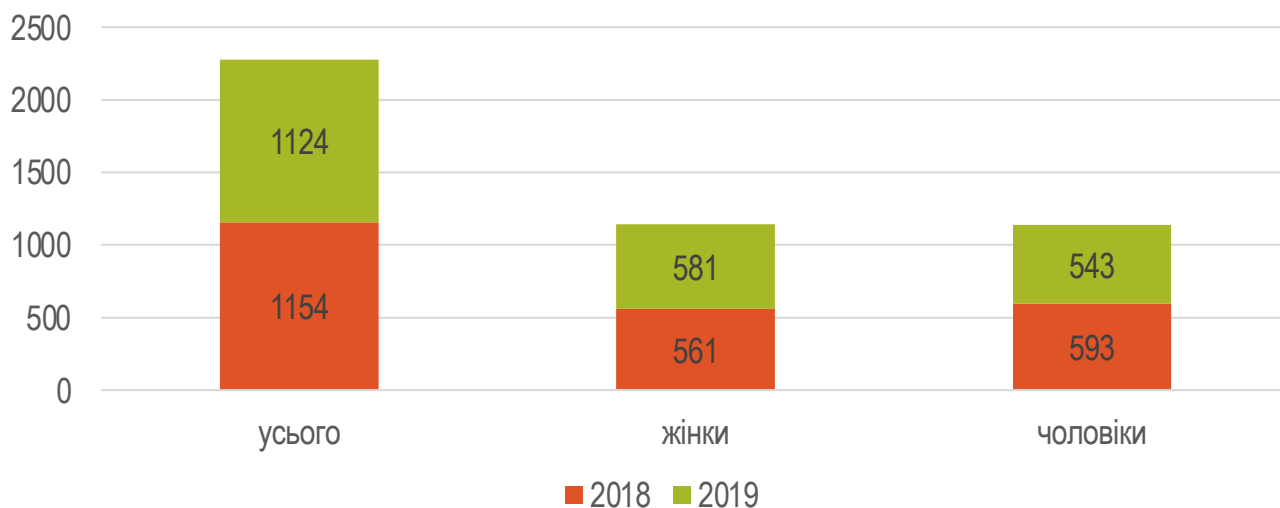
Статевий розподіл народжуваності та смертності (1.2 і 1.3) свідчить про відсутність значної статевої різниці у кількості народжених та померлих у м. Бердичеві у 2018-2019 рр. Однак, порівняння означених даних з даними п.1.1 свідчить про більш ранню смертність чоловіків або значний відтік чоловічого населення (наприклад, трудова міграція). Відповідно, дані щодо смертності потребують уточнення за віком і станом здоров'я.

1. Демографічна ситуація

1.2. Статевий розподіл народжуваності, у а.в.



1.3. Статевий розподіл смертності, у а.в.



1. Демографічна ситуація

1.4. Причини смерті, від яких померло найбільше мешканців громади

Причини смертності у 2018 р., у а.в.



Причини смертності у 2018 р., у %



Основні причини смертності (1.4) для чоловіків і жінок є подібними за рейтингом: 1. Хвороби системи кровообігу (більше 70% населення обох статей); 2. Онкозахворювання; 3. Травми та ушкодження; 4. Неточно визначені стани. 5. Захворювання систем травлення.

Відповідно, уваги з боку влади потребують питання профілактики захворювань систем крові як першопричини смертності населення.

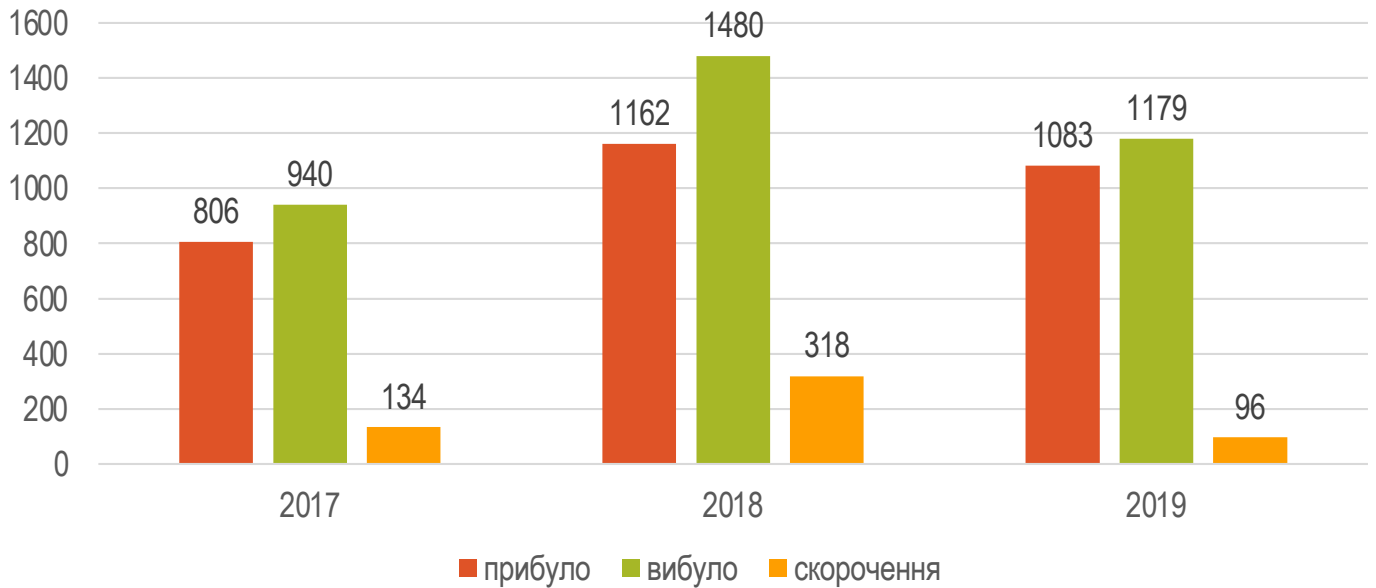
Також, кожний 10-й чоловік помирає від онкозахворювань (12,8%) або травм (11,8%). Потребуються програми, спрямовані на зниження травматичних ситуацій як причин чоловічої смертності та роботи з раннього виявлення онкозахворювань.

Натомість, серед жіночого населення значно переважають показники смертності через неточно визначені симптоми, ознаки, стани (4,9% жінок проти 1,8% чоловіків). Тобто, вимагають покращення програми діагностики та профілактики захворювань серед жінок.

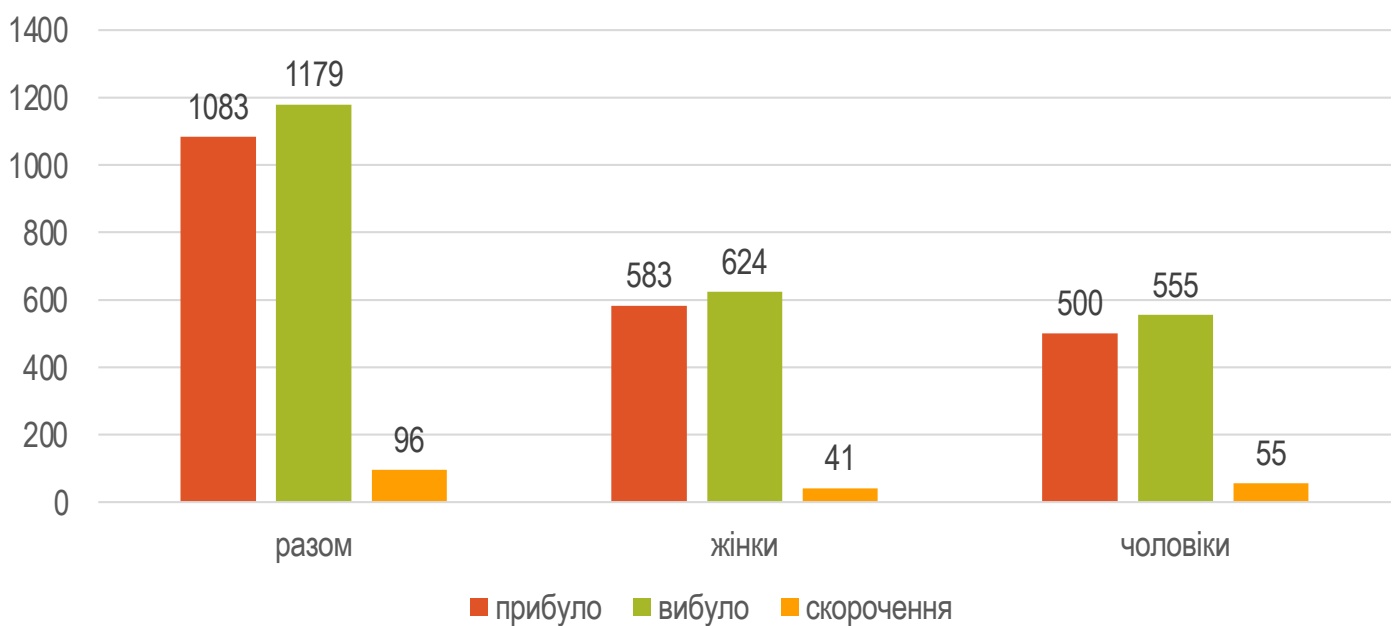
Дані щодо міграції населення по м. Бердичеву (1.5 і 1.6) свідчать про переважання скорочення кількості населення. Відсутність приросту населення через міграційних рух може бути показником непривабливості регіону, його перебування у стані стагнації. Однак, порівняння даних упродовж трьох років (2017, 2018, 2019) свідчить про зменшення кількості мігрантів у 2019 році більш, ніж втричі. Такі цифри можуть демонструвати позитивну динаміку щодо поступового зростання кількості населення в майбутньому через підвищення привабливості, економічної та соціальної захищеності мешканців міста.

1. Демографічна ситуація

1.5. Міграційний рух населення по м.Бердичеву за 2017-2019 рр., у а.в.



1.6. Статевий розподіл міграційного руху у 2019 р., у а.в.



2. Здоров'я населення

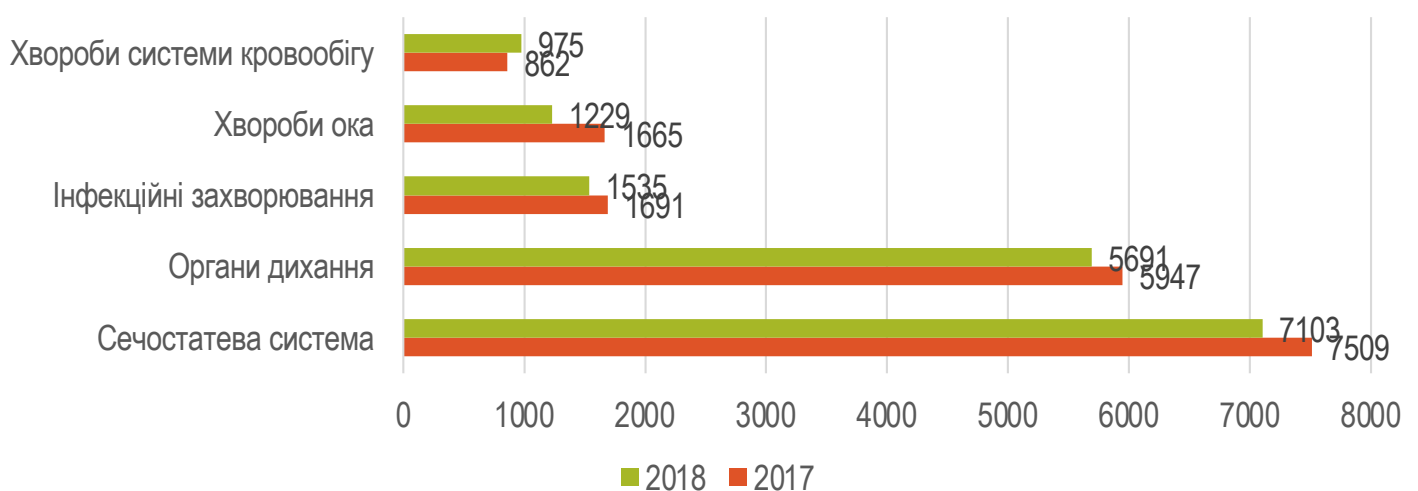
2.1. Рейтинг захворюваності населення, у а.в.

Рейтинг захворюваності населення (2.1) для жінок і чоловіків носить різний характер і дещо суперечить даним, отриманим по причинам смертності. А саме, найбільш поширеними захворюваннями жінок (у порядку спадання) є: 1. Хвороби сечостатевої системи; 2. Хвороби органів дихання; 3. Інфекційні захворювання. 4. Хвороби ока. 5. Хвороби системи кровообігу (які було представлено як першочерговий фактор смертності у 2018 р.). Означений рейтинг потребує уваги у плануванні медичних послуг.

Серед чоловічого населення рейтинг захворювань у порядку спадання має інший вигляд: 1. Хвороби органів дихання; 2. Травми; 3. Хвороби системи кровообігу; 4. Хвороби ока; 5. Хвороби шкіри.

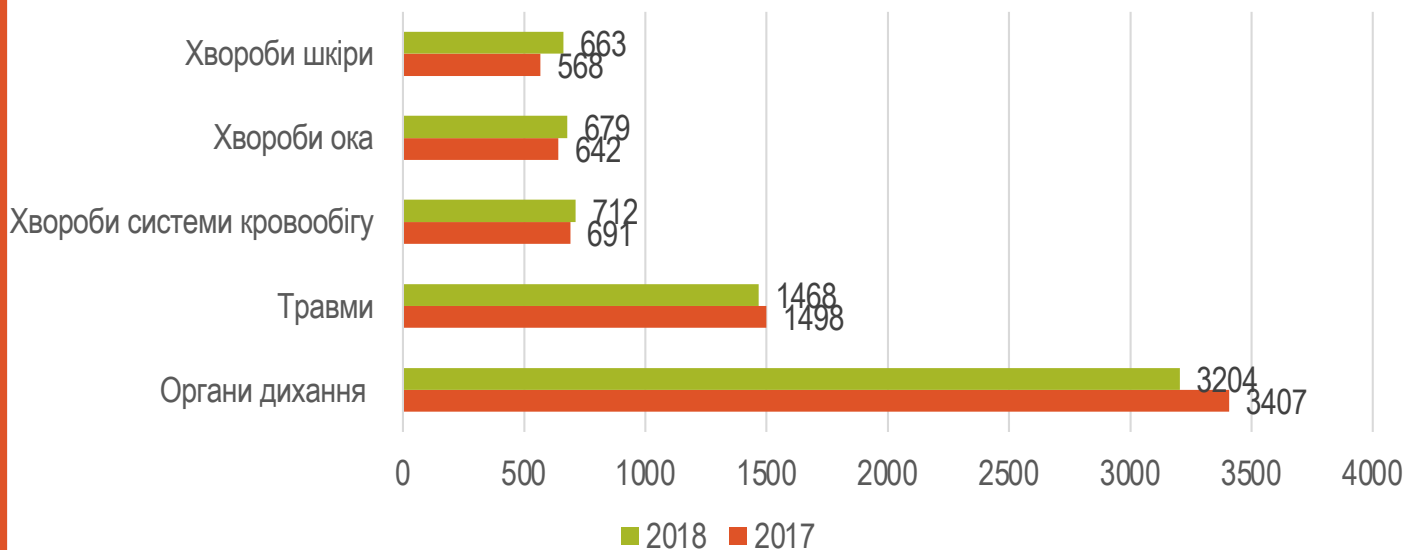
Таким чином, захворюваність жінок і чоловіків носить різний характер та може бути зумовлена як фізіологічною, так і соціальною різницею.

Поширені захворювання жінок, у а.в.



2. Здоров'я населення

Поширені захворювання чоловіків, у а.в.



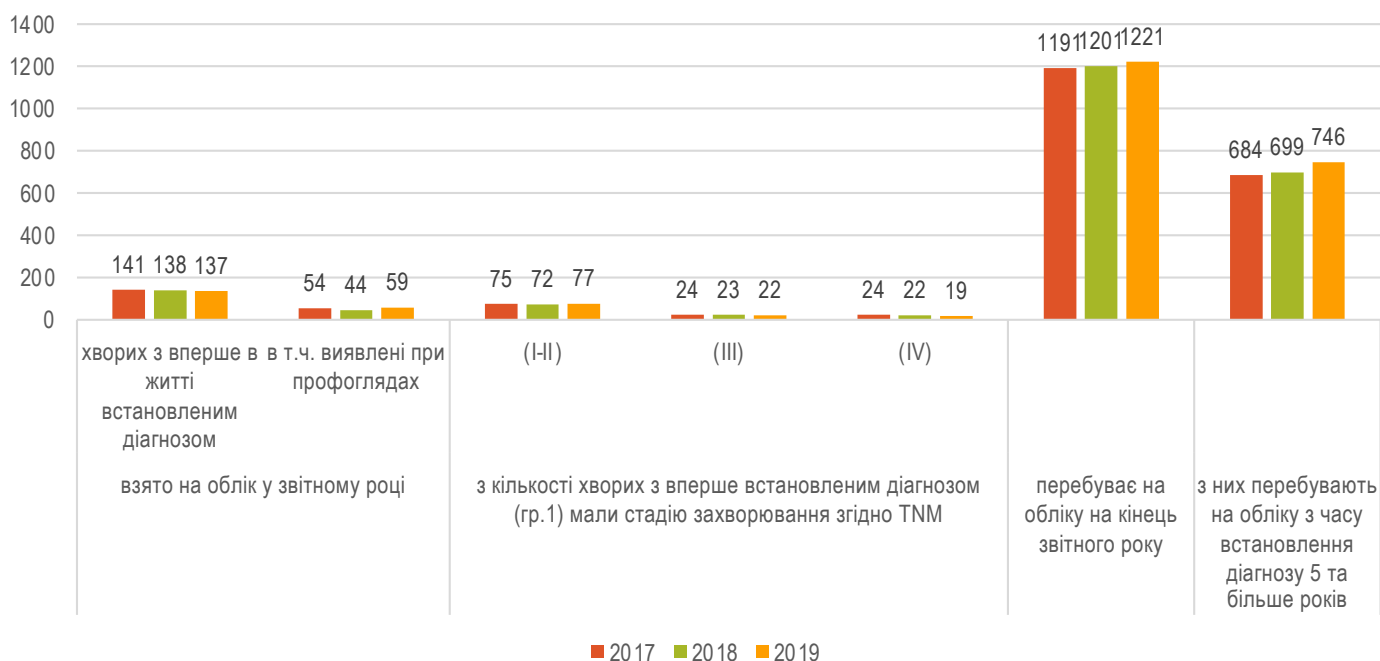
Злоякісні новоутворення входять у топ-5 причин смертності населення м. Бердичева, тому дані щодо кількості захворювань на злоякісні новоутворення (2.2) є важливими з огляду на оцінку потреб і планування можливих дій.

Аналіз отриманих даних по рокам свідчить про постійне поступове зростання кількості жінок і чоловіків з цим діагнозом. Приблизно половина вперше встановлених діагнозів припадає на долю виявлених під час профоглядів. Це може свідчити про важливість проведення планових обстежень чоловіків і жінок.

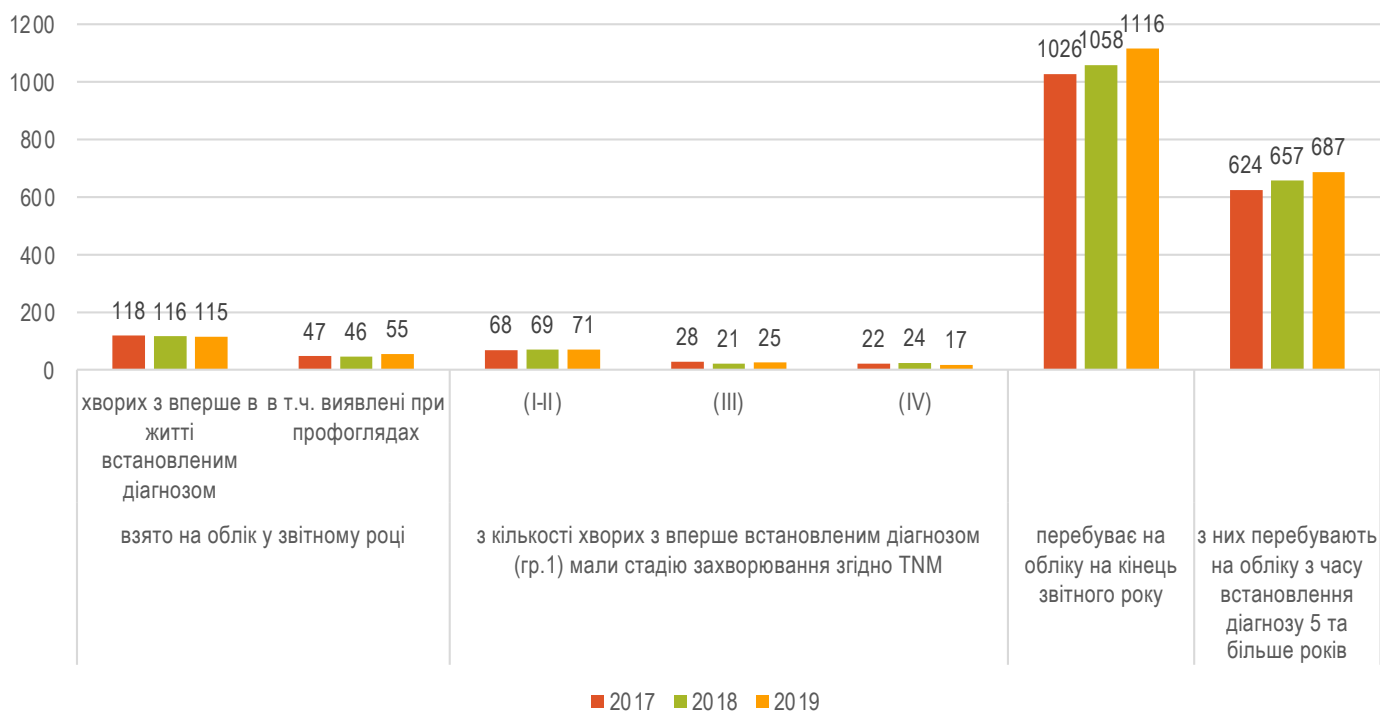
2. Здоров'я населення

2.2. Захворюваність на злоякісні новоутворення, у а.в.

Захворюваність жінок на злоякісні новоутворення, у а.в.

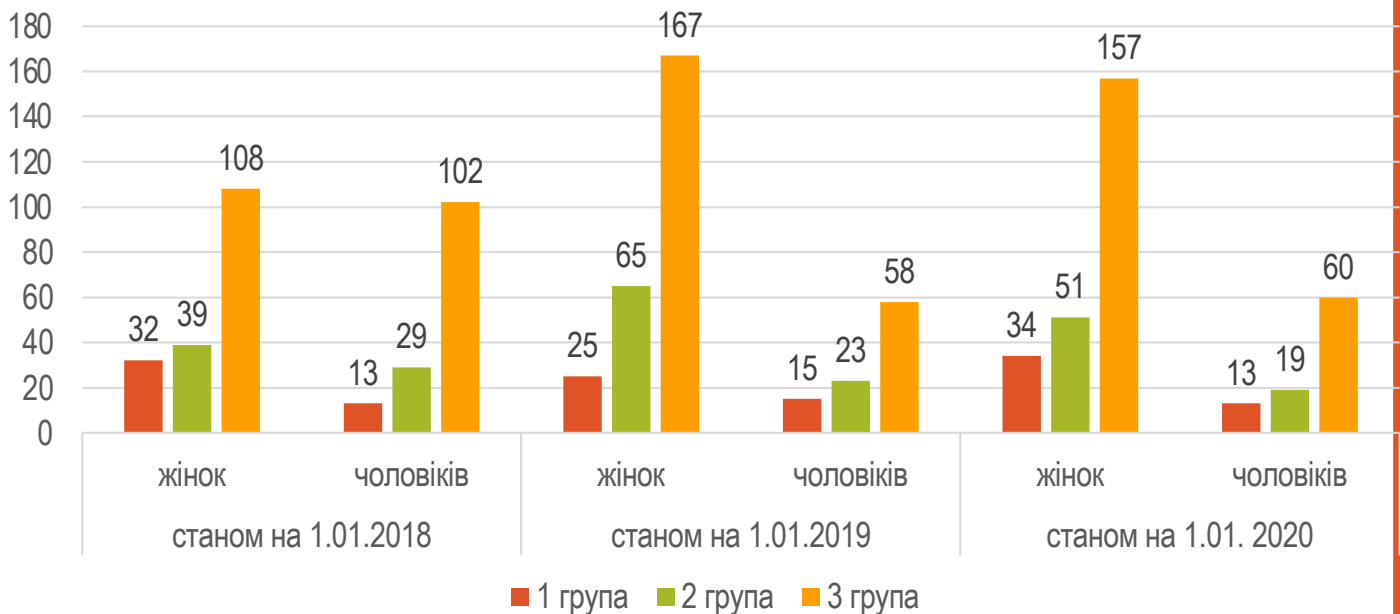


Захворюваність чоловіків на злоякісні новоутворення, у а.в.



2. Здоров'я населення

2.3. Кількісні показники осіб з інвалідністю, у а.в.

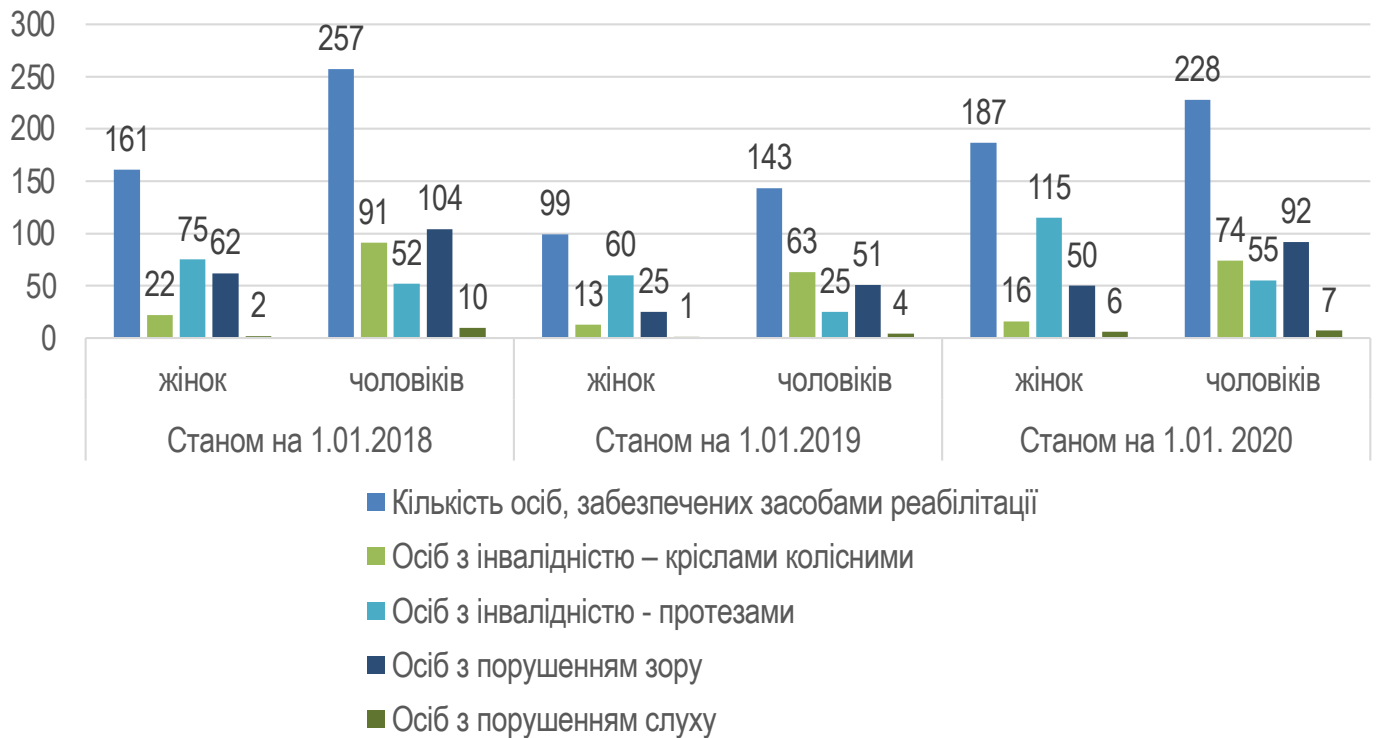


Кількісні показники осіб з інвалідністю (2.3) демонструють значне переважання кількості жінок (за окремими шкалами більше, ніж вдвічі), аніж чоловіків. Натомість, рівень забезпечення чоловіків засобами реабілітації (2.4) є вищим, аніж відповідні дані жінок.

Таким чином, можна сформулювати висновок, що при переважанні кількості жінок з встановленими групами інвалідності, допомогу та засоби реабілітації переважно надаються чоловікам. Це може свідчити про вищий рівень обізнаності чоловіків щодо діючих програм, або про вищий рівень їхньої мобільності та можливостей отримувати допомогу. Така ситуація може вимагати корекції щодо підвищення поінформованості жінок з інвалідністю про їх права, наявні у територіальній громаді можливості та діючі програми підтримки.

2. Здоров'я населення

2.4. Показники забезпечення засобами реабілітації осіб з інвалідністю, у а.в.

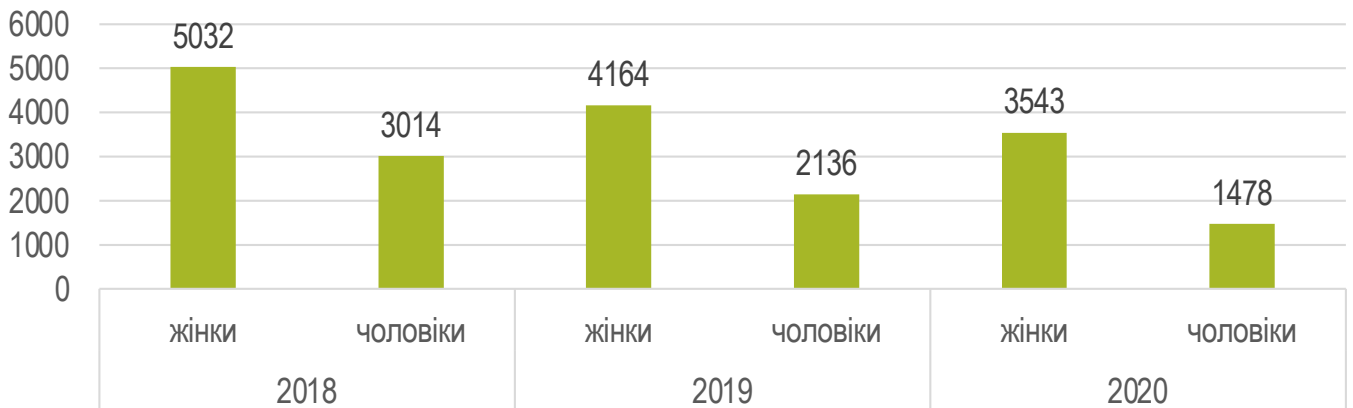


Органами виконавчої влади спільно з комітетом доступності проводиться робота щодо створення безперешкодного доступу осіб з інвалідністю та маломобільних груп населення до об'єктів соціальної сфери та соціальної інфраструктури. Забезпечено вільний доступ особам з обмеженими фізичними можливостями до будівель і приміщень місцевих органів влади, закладів освіти, охорони здоров'я. В липні 2020 року реалізовано проект «Соціальне таксі». Згідно рішення Бердичівської міської ради від 02.09.2020 № 1257 «Про затвердження Положення про службу соціального таксі у м. Бердичеві» в місті функціонує служба соціального таксі.

Послуга служби соціального таксі надається особам похилого віку старше 70 років, особам з інвалідністю I-II групи, які не можуть самостійно пересуватись, або пересуваються за допомогою технічних засобів реабілітації та дітям з інвалідністю внаслідок захворювання опорно-рухового апарату.

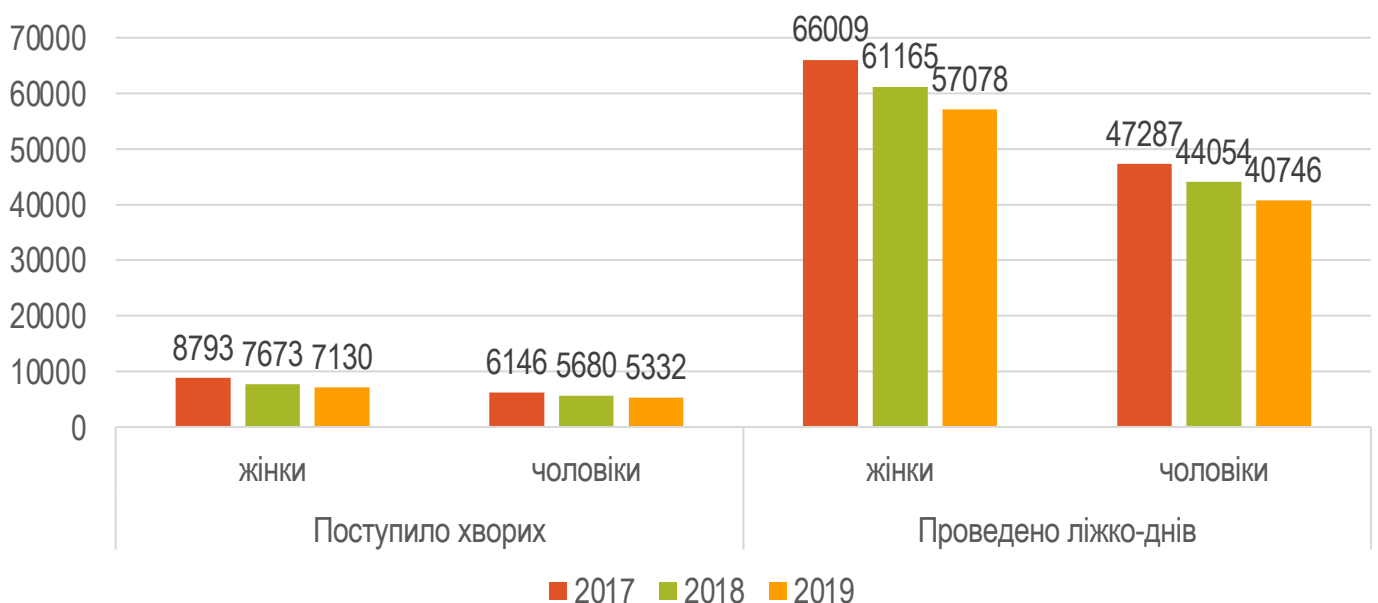
2. Здоров'я населення

2.5. Кількість виданих лікарняних листів, у а.в.



Статистичні дані щодо кількості виданих лікарняних листів (2.5) і стаціонарного лікування (2.6) говорять про переважання жінок як споживачок означених послуг. Тобто, системою медичного лікування чоловіки послуговуються значно менше ніж жінки. Це може бути спричинено різними факторами: наприклад, нижчим рівнем залученості до роботи у сферах, які вимагають лікарняних листів; або меншою готовністю до лікування та підтримки стану власного здоров'я (в українському суспільстві існує стереотип що здоров'я - це сфера відповідальності жінки у сім'ї).

2.6. Стаціонарне лікування, у а.в.



2. Здоров'я населення

2.7. Аналіз програм у сфері охорони здоров'я, включаючи обсяг фінансування (плановий і фактичний)

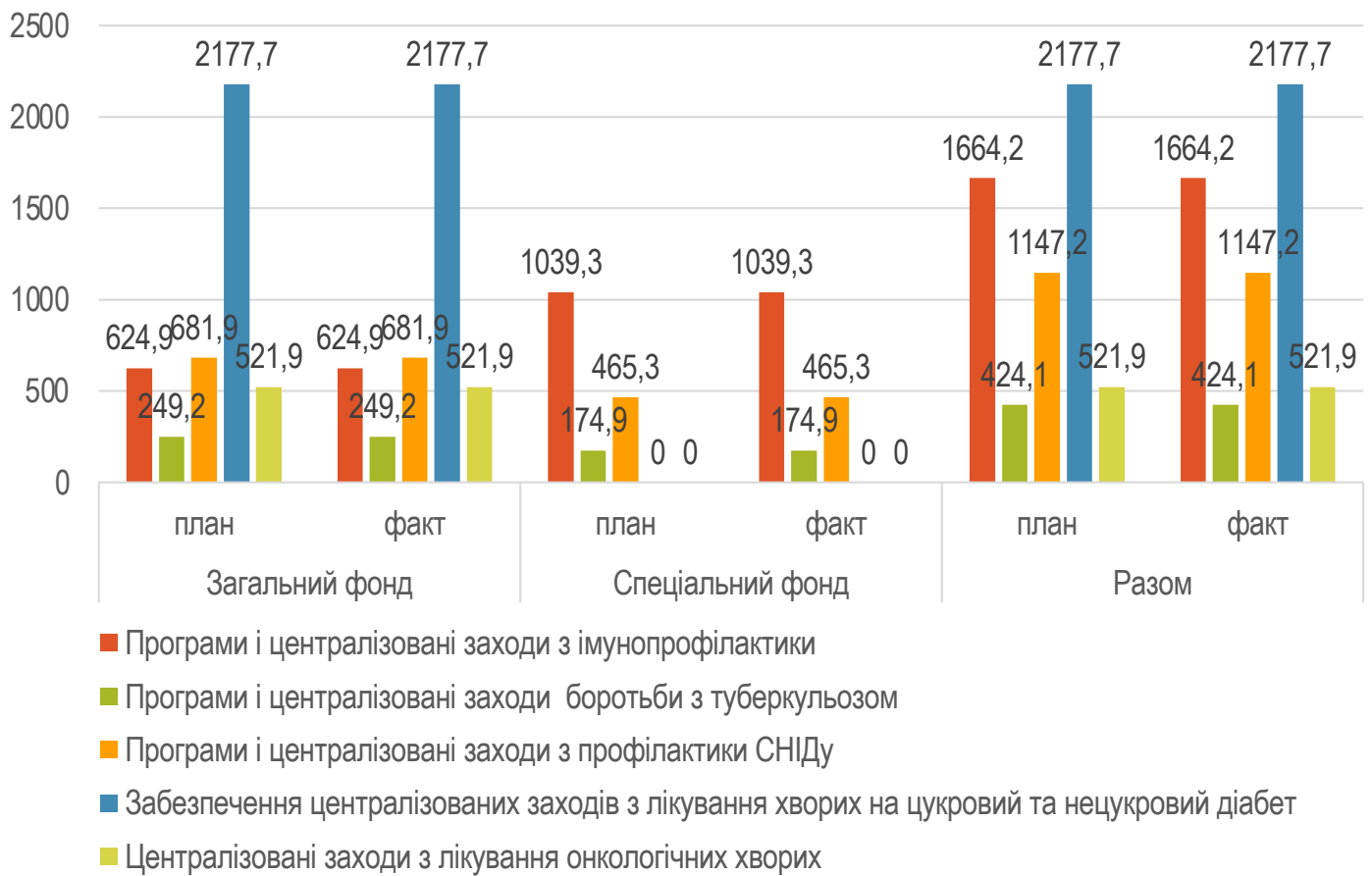


Аналіз фінансування програм у сфері охорони здоров'я (2.7) свідчить про відсутність значних розбіжностей у фінансуванні між запланованими та фактичними виплатами на охорону здоров'я.

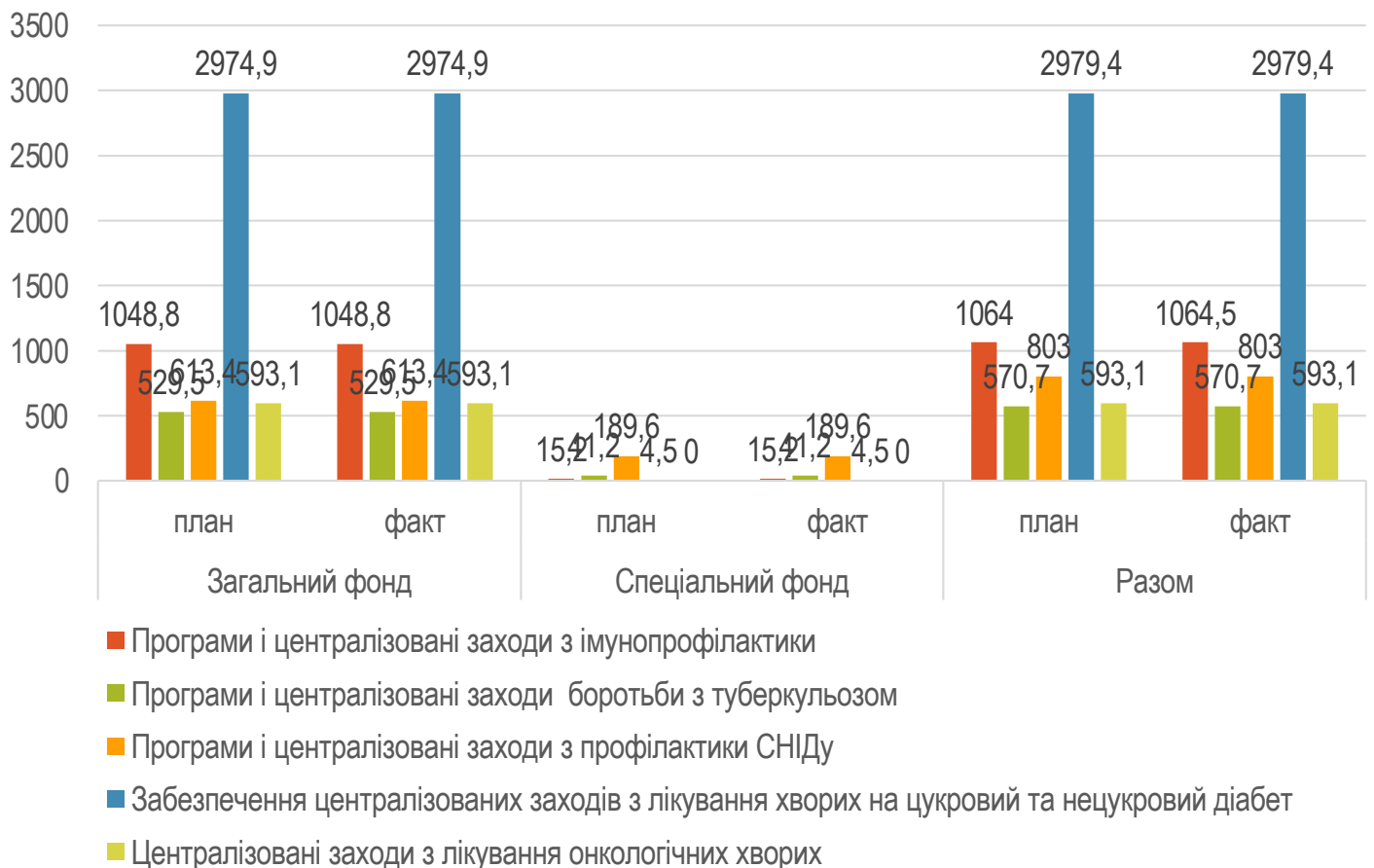
Цікаво, що найбільша кількість коштів у 2017-2019 рр. виділено на фінансування заходів з лікування хворих на цукровий та нецукровий діабет - натомість, у статистиці щодо стану захворюваності і смертності такої хвороби немає.

У 2018 році значно виросло фінансування заходів з імунпрофілактики.

Обсяг фінансування програм, 2018 р.



Обсяг фінансування програм, 2019 р.



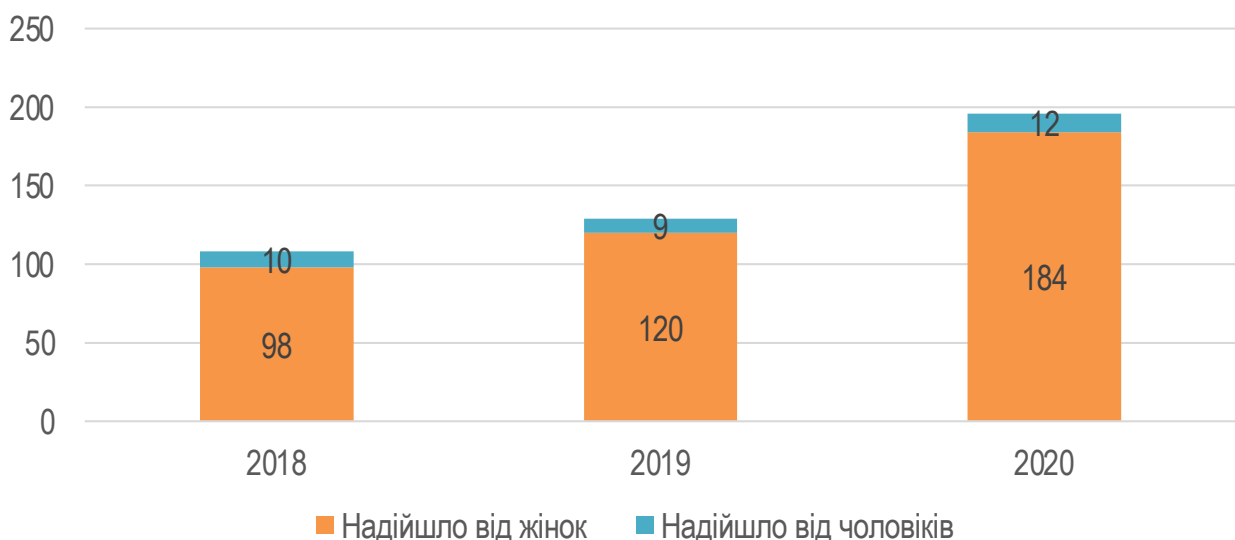
3. Шлюб і сім'я

3.1. Насильство в сім'ї

Кількість даних, отриманих щодо сімейної політики у громаді м. Бердичева не є достатньою для аналізу. Водночас, отримані показники щодо насильства в родині (3.1) є важливими з огляду на потреби планування та реалізації гендерної політики міста.

Протягом 2018-2020 років значно виросла кількість звернень до правоохоронних органів з причини насильства у сім'ї. Це може бути викликано не лише збільшенням кількості таких випадків (хоча загальноукраїнські тенденції свідчать про зростання кількості випадків насильства у сім'ї, пов'язаних з карантинними заходами та зростанням рівня психологічної напруги в суспільстві), але і зі зростанням довіри населення до правоохоронних органів та їх можливості захистити у ситуації насильства. Водночас, як видно з даних, кількість звернень від чоловіків не має тенденції до зростання та є сталою упродовж трьох років. Натомість, збільшується кількість звернень від жінок майже удвічі. Тобто, вимагають підтримки програми профілактики насильства у сім'ї стосовно жінок і дітей (дані по дітям відсутні).

Кількість звернень до правоохоронних органів, у а.в.



3. Шлюб і сім'я

3.1. Насильство в сім'ї

Одночасно, стрімко зростає кількість заходів, ужитих правоохоронними органами щодо аб'юзерів. У 2019 і 2020 роках поширюється практика використання термінових заборонних приписів. Однак, залишаються нереалізованими напрямлення на проходження програм для кривдників і обмежувальні приписи.

Усі 100% звернень щодо насильства мають у наслідку взяття на профілактичний облік (як для чоловіків, так і жінок). Але лише близько 70% звернень закінчуються введенням термінових заборонних приписів.

Потребують уточнення дані щодо видів насильства у сім'ї, а також програм щодо профілактики та захисту дітей і жінок.



4. Освіта і культура

Мережа закладів освіти міста протягом багатьох років залишається незмінною. У її складі функціонують 13 закладів дошкільної, 15 закладів загальної середньої та 2 заклади позашкільної освіти.

Станом на 1 вересня 2020-2021 навчального року у закладах дошкільної освіти відкрито 127 груп. Із них: 18 груп раннього віку, 96 груп дошкільного віку, 13 груп короткотривалого перебування в них дітей (по одній у кожному закладі).

Усього дошкільну освіту мають змогу отримувати 3127 дітей, при цьому садочки відвідують: 527 дітей раннього віку; 1840 дітей дошкільного віку.

Мережу 15 закладів загальної середньої освіти складають:

- 13 закладів I-III ступенів (№№ 1,2,4,5,6,7,8,10,11,12,14,15,17),
- 1 заклад I ступеня (№18) та вечірня (змінна) школа II-III ступенів (№3).

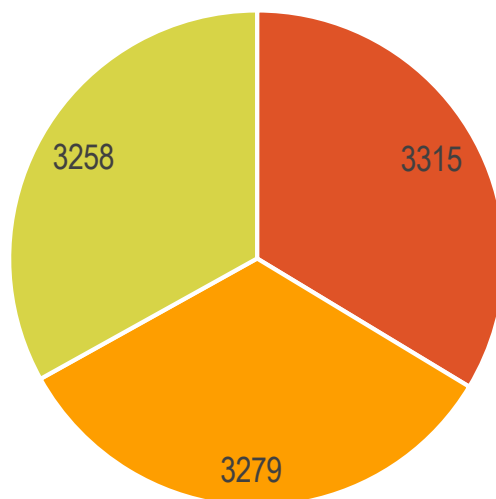
Для реалізації прав дітей з особливими освітніми потребами на здобуття загальної середньої освіти за місцем проживання на базі загальноосвітньої школи I ступеня № 18 відкрито 4 спеціальних класи для дітей з особливими освітніми потребами (важкими порушеннями мови, розумово відсталих, із затримкою психічного розвитку, із складними вадами розвитку).

До мережі закладів позашкільної освіти міста Бердичева входить Центр позашкільної освіти ім. О.Разумкова, який має три відділення: еколого-натуралістичного напрямку, науково-технічної творчості, художньо-естетичного виховання дітей та юнацтва. Свої спортивні здібності школярі розвивають у Бердичівській дитячо-юнацькій спортивній школі імені В.О. Лонського, в якій працюють відділення баскетболу, боксу, боротьби вільної, плавання, кікбоксінгу WAKO, легкої атлетики.

4. Освіта і культура

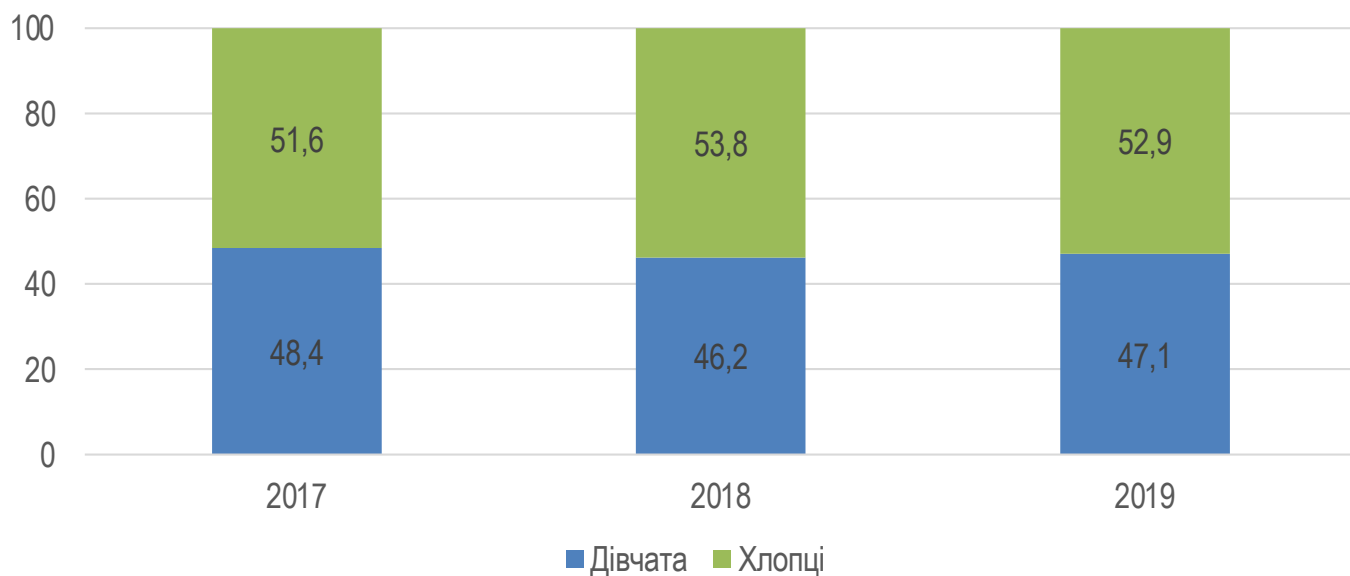
4.1. Заклади дошкільної освіти за 2017-2019 роки, у а.в.

Кількість дітей у 2017-2019 рр.



■ 2017 ■ 2018 ■ 2019

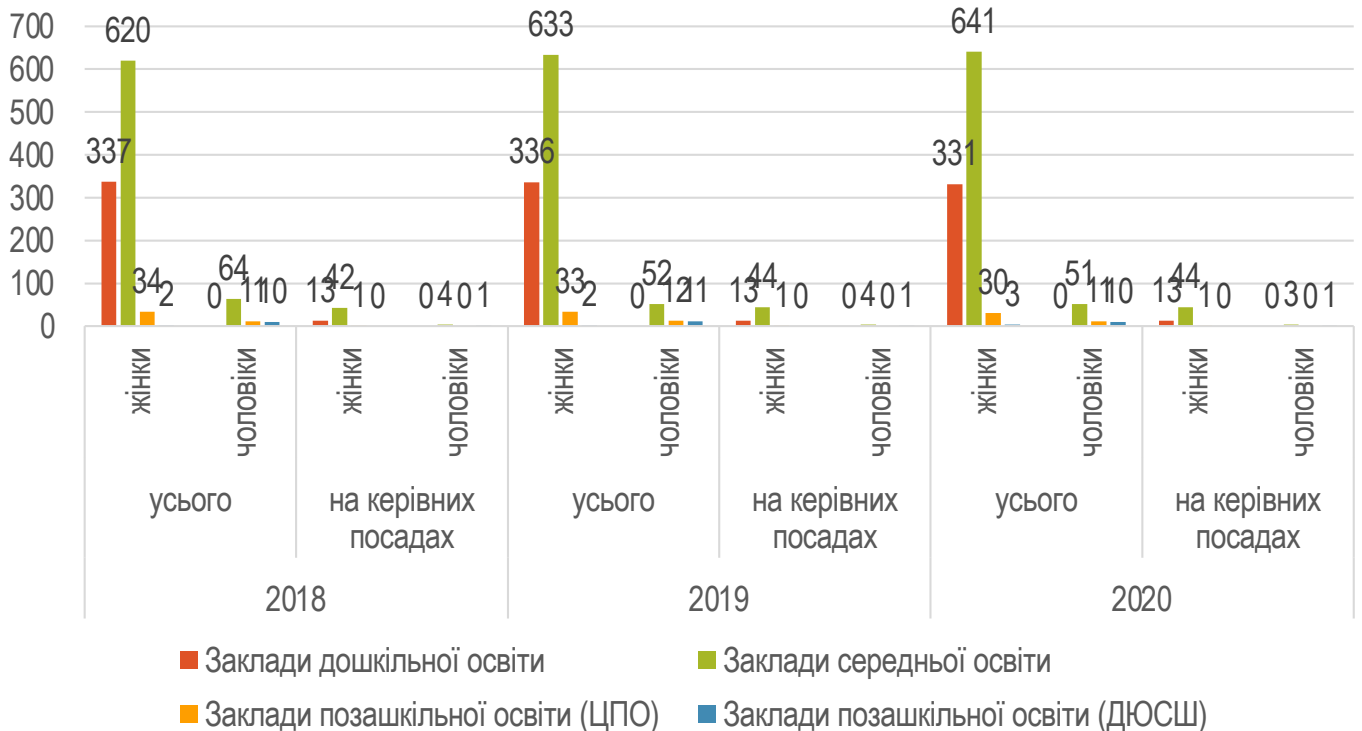
4.2. Статевий розподіл дітей в закладах дошкільної освіти, у %



У системі дошкільної освіти (4.1 і 4.2) статевий розподіл дітей відтворює характер загальної кількості дітей у дошкільному віці з незначним переважанням хлопчиків (до 53%).

4. Освіта і культура

4.3. Кількість педагогічних працівників, у а.в.

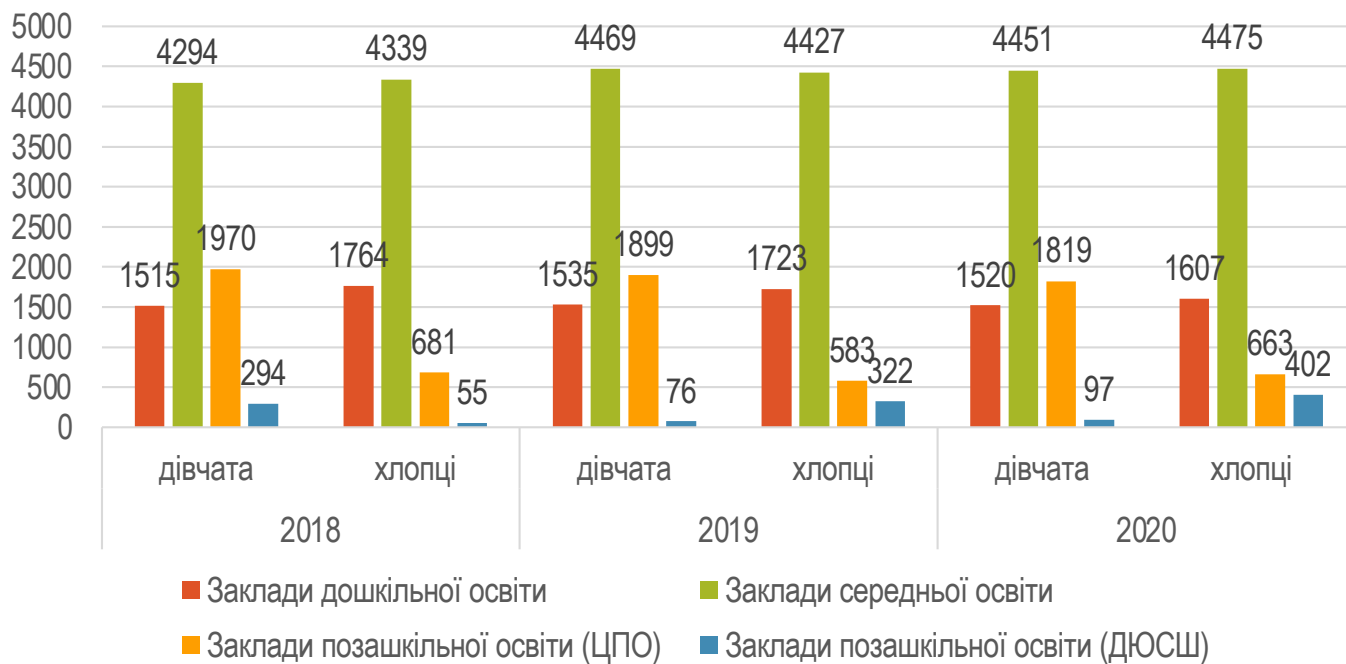


Статевий розподіл педагогічних працівників у 2018-2020 рр. (4.3) свідчить про значне переважання кількості у закладах дошкільної та загальної середньої освіти. Натомість, ця різниця зменшується у системі позашкільної освіти, зокрема у ДЮОШ.

Аналіз контингенту осіб, що здобувають освіту (4.4) демонструє поляризацію інтересів учнівської молоді за статтю: якщо у системі дошкільної та загальної середньої освіти різниця у кількісних показниках дівчат і хлопців не є видимою, то у системі позашкільної освіти, у закладах ЦПО переважають дівчата, а в ДЮОШ - хлопці. Таким чином, можна говорити про наявну стереотипізацію певних видів позашкільної діяльності.

4. Освіта і культура

4.4. Контингент осіб, що здобувають освіту, у %



4. Освіта і культура

4.5. Опис діючих програм у сфері освіти

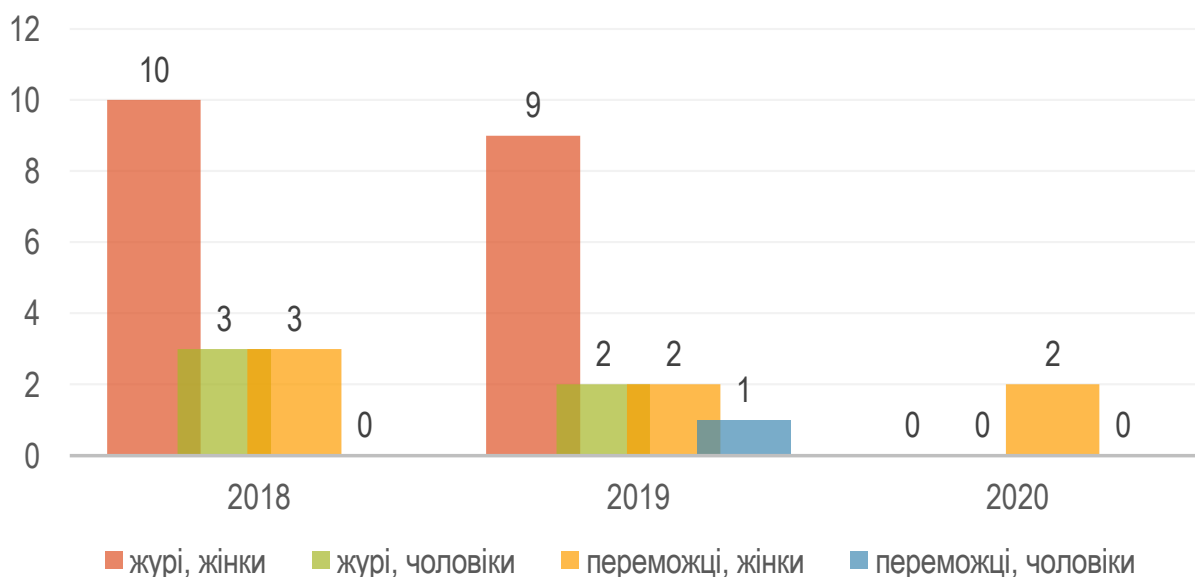
Міська цільова програма розвитку освіти Бердичівської міської територіальної громади на період 2020-2022 років, затверджена рішенням Бердичівської міської ради від 21.12.2020 № 25

Програма розвитку освіти міста на 2020 - 2022 роки зорієнтована на вирішення проблеми досягнення рівного доступу до якісної освіти; забезпечення механізмів для переходу до інноваційного розвитку.

В основу Програми покладені державні стратегії і основні напрями розвитку освіти.

Заходи, спрямовані на забезпечення у кожному освітньому закладі відповідних умов для навчання і виховання фізично та психічно здорової особистості та створення оптимальних та безпечних умов учасників освітнього процесу, потребують першочергового вирішення. Планування Програми передбачає реалізацію заходів протягом трьох років.

4.6. Діючий професійний конкурс для педагогічних працівників – «Вчитель року»

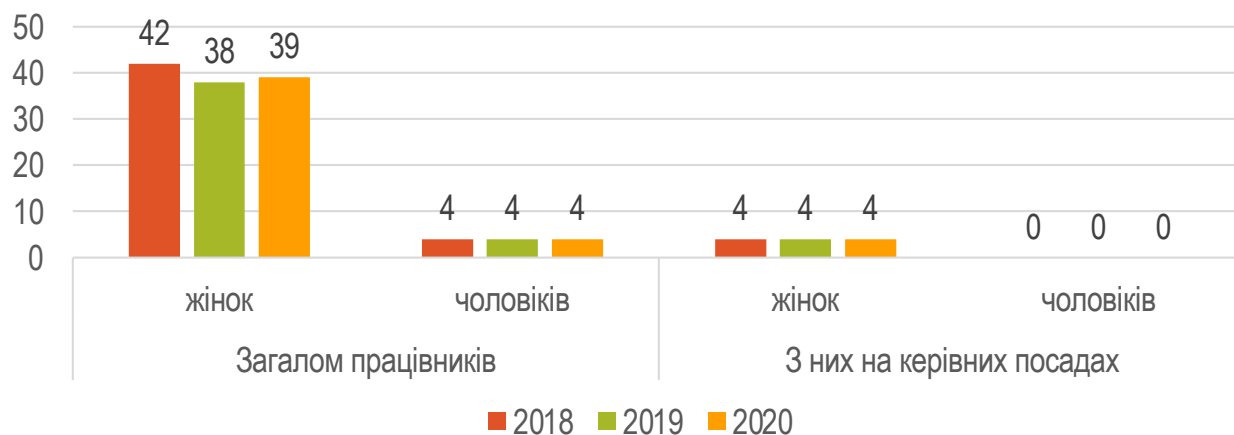


У м. Бердичеві є діючий професійний конкурс для педагогічних працівників – «Вчитель року» (4.6), журі та переможці якого за статтю відтворюють загальну картину ситуацію у сфері освіти, де переважає кількість жінок.

4. Освіта і культура

4.7. Кількість і характеристика закладів культури

Бердичівська міська централізована бібліотечна система



Приміщення Центральної Бібліотеки обладнано пандусом для людей з порушенням опорно-рухового апарату та маломобільних груп населення.

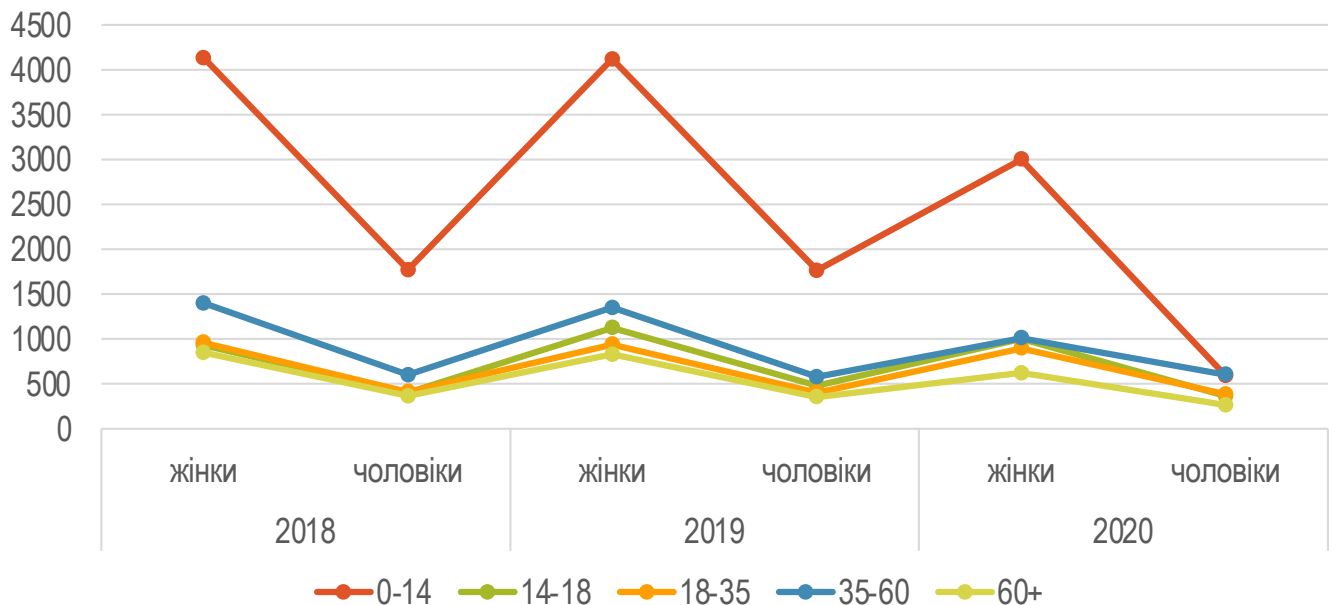
Усі послуги надаються безкоштовно.

Для людей з інвалідністю діє проєкт «Територія добра і милосердя» - у 2018-2019 роках проведення заходів у Бердичівському геріатричному пансіонаті та Бердичівському міському територіальному центрі соціального обслуговування.

Два рази на рік проходить обласний шахматно-шашковий турнір для людей з інвалідністю.

4. Освіта і культура

Характеристика споживачів культурних послуг, у а.в.



Щодо діяльності закладів культури у м. Бердичеві (4.7), то в портреті представлено дані лише від Бердичівської міської централізованої бібліотечної системи, у якій переважає кількість жінок як серед працівників, так і серед отримувачів послуг.

А саме, кількість споживачів культурних послуг у місті значно спадає з віком і найвищі дані отримано у віці 0-14 років для дітей і молоді, яка навчається. Вже у віці 14-18 років кількість відвідувачів бібліотеки обох статей значно зменшується.

Щодо статевого розподілу даних, то серед споживачів культурних послуг переважають жінки (більш, ніж вдвічі).

Виникає потреба створення та надання таких культурних послуг, які будуть цікаві мешканцям обох статей та незалежно від віку.

4. Освіта і культура

4.8. Кількість і характеристика спортивних закладів

Галузь фізичної культури і спорту м. Бердичева включає у себе дві дитячо-юнацькі спортивні школи, міський центр фізичного здоров'я населення «Спорт для всіх», комунальну установу «Фізкультурно-оздоровчий комплекс - міський плавальний басейн», два стадіони, розгалужену мережу громадських організацій фізкультурно-спортивної спрямованості. Активно працюють Бердичівська міська федерація футболу, Бердичівська асоціація футзалу, Бердичівська міська федерація боксу, федерація баскетболу м. Бердичева, Бердичівська міська федерація кікбоксінгу (WAKO), Бердичівська міськ-районна Федерація кіокушинкай карате та інші.

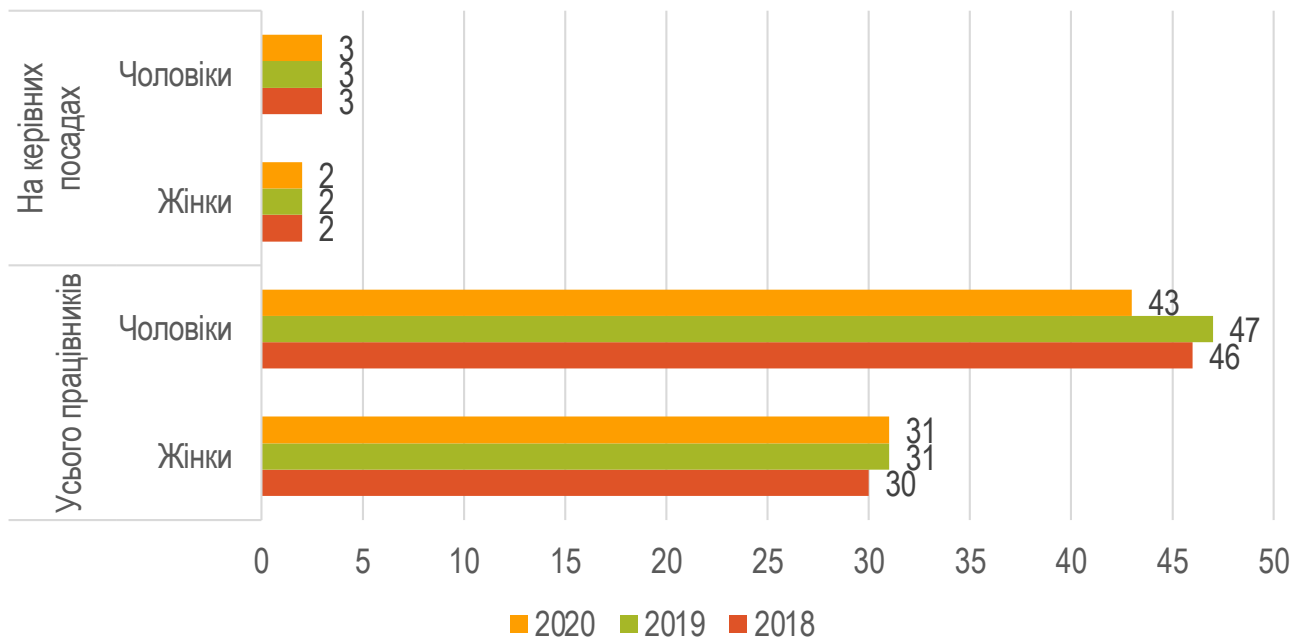
У Бердичівській дитячо-юнацькій школі імені Віталія Лонського функціонує 6 відділень: баскетбол, бокс, боротьба вільна, плавання, кікбоксінг WAKO, легка атлетика. Кількість вихованців у 2020 році становила 449 учасників та у порівнянні з 2019 роком збільшилася на 51 вихованця. ДЮСШ м. Бердичева має два відділення: футболу та важкої атлетики. 379 вихованців займаються футболом та 18 - важкою атлетикою. Загалом у ДЮСШ м. Бердичева протягом 2020 року займалось 397 вихованців, у 2019 році – 396.

Фізкультурно-оздоровчі послуги населенню надає Бердичівський міський центр фізичного здоров'я населення „Спорт для всіх”, що включає в себе три спортивних клуби: «Бойова рукавичка», шаховий клуб «Біла тура», тренажерний клуб «Рось». На балансі МЦФЗН «Спорт для всіх» перебуває спортивний майданчик зі штучним покриттям з габаритними розмірами 22x42 м. та 3 приміщення клубів, де протягом року відбуваються різноманітні спортивні змагання.

Загалом у м. Бердичеві успішно розвиваються такі види спорту, як легка атлетика, футбол, футзал, баскетбол, бокс, таїландський бокс, боротьба вільна, плавання, рукопашний бій, важка атлетика, гирьовий спорт, пауерліфтинг, шахи, кікбоксінг, традиційне карате, кіокушинкай карате, східні єдиноборства (ММА). На території міста щорічно організовується велика кількість спортивно-масових заходів, серед яких найвідомішими та традиційними стали Міжнародний турнір зі стрибків у висоту «Меморіал В.О.Лонського», Всеукраїнський турнір серед юнаків з футболу пам'яті А.Пузача, Всеукраїнський турнір серед юнаків з футболу на призи Л.Копитка, матчеві зустрічі з боксу пам'яті М.Самойлова.

4. Освіта і культура

4.9. Характеристика колективів спортивних закладів, у а.в.



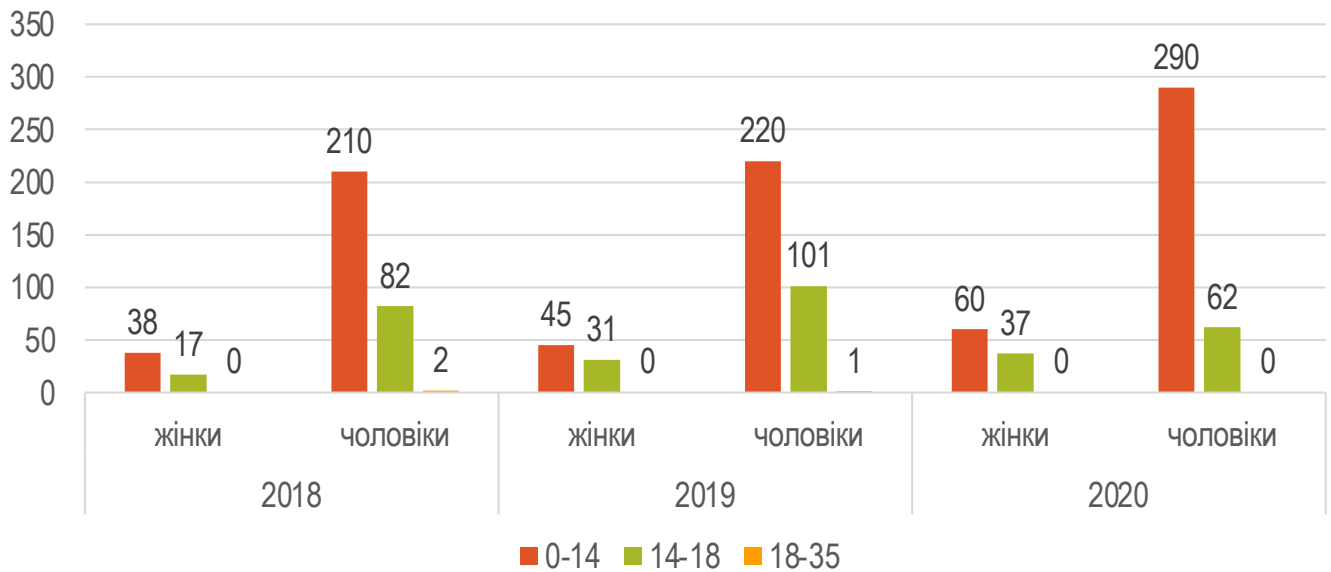
У місті сприяють створенню вільного доступу особам з обмеженими фізичними можливостями до спортивних споруд. Забезпечено безперешкодний доступ до стадіону ДЮСШ м. Бердичева по вул. Європейській, 116, де наявні пандуси. На даний час проводиться робота щодо забезпечення доступності людям з порушенням опорно-рухового апарату до міського плавального басейну. Уже встановлено пандус та розглядається можливість обладнання спеціального доступу до чаші басейну для людей на візках.

У дитячо-юнацьких школах міста Бердичева є можливість проведення занять для дітей з інвалідністю. Так, у 2020-2021 навчальному році у Бердичівській ДЮСШ м. Бердичева займається спортом 3 особи з інвалідністю.

4. Освіта і культура

4.10. Характеристика споживачів послуг у сфері спорту, у а.в.

Бердичівська ДЮСШ ім. В.О. Лонського



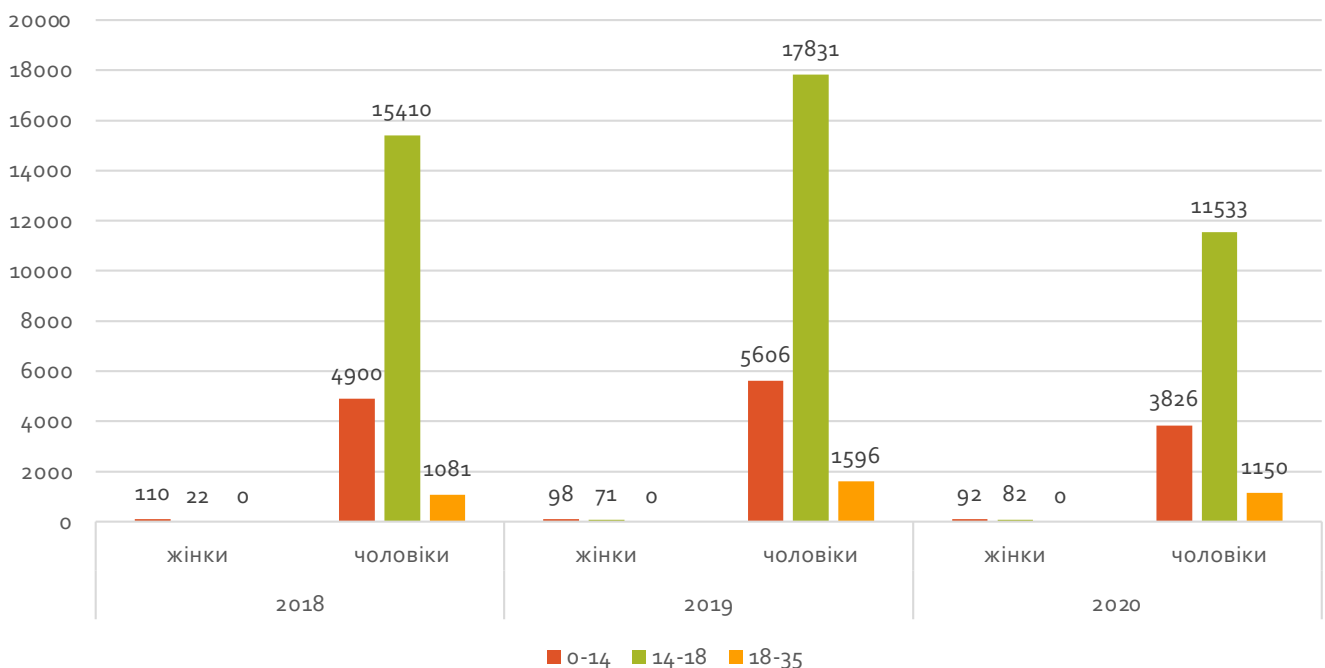
Дитячо-юнацька спортивна школа міста Бердичева



4. Освіта і культура

4.10. Характеристика споживачів послуг у сфері спорту, у а.в.

Міський центр фізичного здоров'я населення «Спорт для всіх» (кількість відвідувань спортивних клубів)



Дитячо-юнацькі спортивні школи міста охоплюють вихованців віком від 7 до 18 років. У 2020 році кількість вихованців двох дитячо-юнацьких шкіл складала 846 осіб, із них 140 дівчат і 706 – хлопців.

Міський центр фізичного здоров'я населення «Спорт для всіх» крім відвідувачів спортивних клубів, охоплює спортивними заходами різновікові верстви населення. У 2018 році МЦФЗН «Спорт для всіх» провів 31 спортивно-масовий захід, в яких взяли участь 1037 осіб, із них - 240 жінок. У 2019 році проведено також 31 захід, в яких взяли участь 838 осіб, із яких 243 жінки. У 2020 році, у зв'язку з карантинними обмеженнями, кількість спортивних заходів, проведених МЦФЗН «Спорт для всіх», склала 16. У заходах взяли участь 326 осіб, із них – 94 жінки.

4. Освіта і культура

4.11. Опис діючих програм у сфері спорту і фінансування

У 2020 році діяла міська Програма розвитку галузі фізичної культури і спорту на 2020-2022 роки, затверджена рішенням Бердичівської міської ради від 24.12.2019 № 1038.

Мета Програми полягає у створенні умов для реалізації здібностей дітей та молоді у дитячо-юнацькому спорті, спорті вищих досягнень, виховання в дусі олімпійських принципів, збереження наявної, з подальшим удосконаленням, матеріально-технічної бази, поліпшення умов її функціонування, підтримка (у тому числі фінансова) громадських організацій фізкультурно-спортивної спрямованості, спортивних клубів, їх заходів і програм, спрямованих на розвиток сфери фізичної культури і спорту у місті Бердичеві, заохочення та відзначення переможців та призерів спортивних змагань та спортивно-оздоровчих заходів різного рівня.

У 2020 році (з урахування карантинних обмежень) фактичні видатки по Програмі складають:

- загальний фонд: 8477,063 тис. грн. (план – 9123,600 тис. грн.);
- спеціальний фонд: 1094,100 тис. грн. (план – 1108,100 тис. грн.).

5. Економічна активність населення

Характерною ознакою промисловості міста є постійна модернізація виробництв, впровадження нових видів продукції. Як результат – підприємства міста відомі високою якістю продукції, неодноразово відзначеної нагородами на державному та міжнародному рівнях.

Станом на 01.01.2020 у загальному обсязі реалізованої продукції промисловими підприємствами м. Бердичева найбільшу питому вагу займає виробництво харчових продуктів та напоїв – 40%, текстильне виробництво, виробництво одягу, виробів зі шкіри – 21%, виготовлення виробів з деревини та поліграфічна діяльність – 12%, металургійне виробництво та машинобудування – 9%, виробництво гумових та пластмасових виробів та іншої неметалевої мінеральної продукції – 8%, виробництво меблів – 4%.

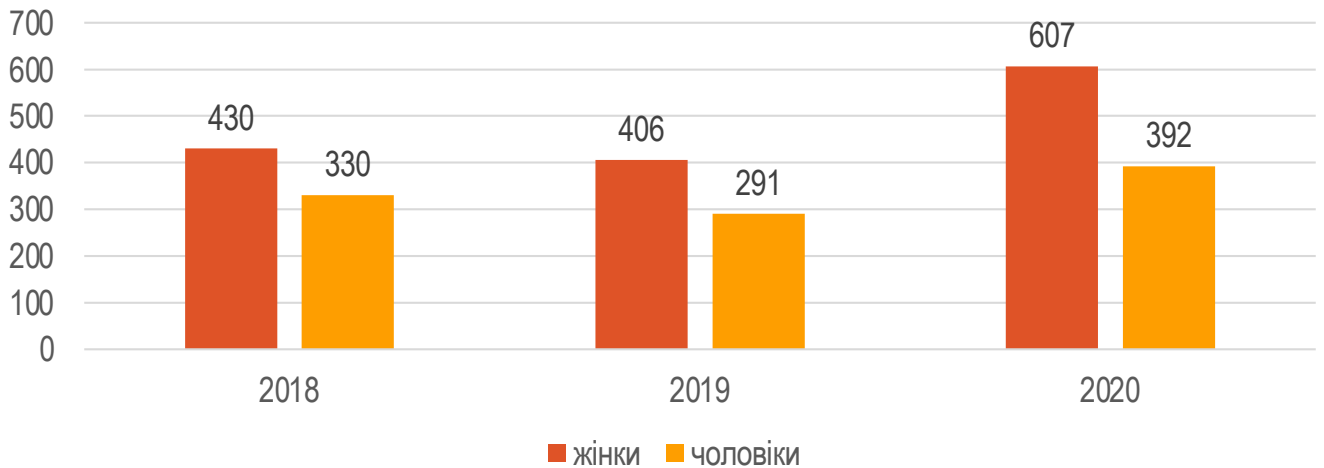
Станом на 01.10.2020 у загальному обсязі реалізованої продукції промисловими підприємствами міста Бердичева найбільшу питому вагу займає виробництво харчових продуктів та напоїв – 42%, текстильне виробництво, виробництво одягу, виробів зі шкіри – 20%, машинобудування – 12 %, виготовлення виробів з деревини та поліграфічна діяльність – 10%, тощо. *(Виробництво меблів, виробництво гумових і пластмасових виробів та іншої неметалевої продукції – 7%).*

Станом на 01 жовтня 2020 року кількість фізичних осіб-підприємців, які перебувають на обліку в Бердичівській ОДПІ та мають стан «основний платник» збільшилась порівняно з аналогічним періодом минулого року на 52 особи і складає 3534 фізичних особи-підприємця, з них, які обрали спрощену систему оподаткування – 3110 осіб *(з них на першій групі оподаткування – 970, другій – 1251 і третій – 889 осіб)*. Порівняно з аналогічним періодом минулого року кількість підприємців, які обрали спрощену систему оподаткування збільшилась на 134 осіб або 5 %.

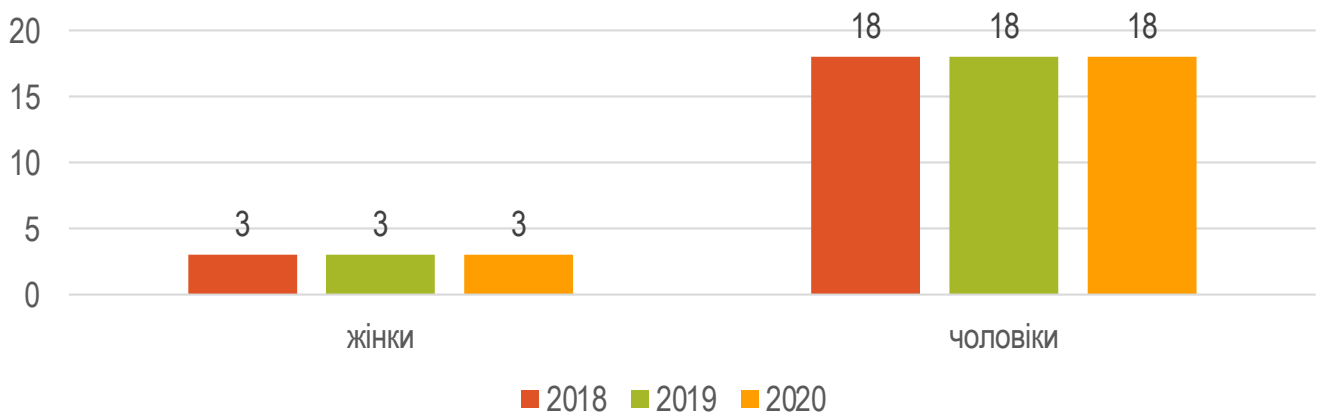
Найбільшу питому вагу займають суб'єкти господарювання, які здійснюють торгівельну діяльність – 58%. 19% надають індивідуальні послуги (послуги з ремонту автомобілів, взуття, перукарські послуги, фото послуги та інші), у сфері виробництва та у сфері транспортних послуг – по 5% від загальної кількості фізичних осіб-підприємців, у сфері операцій з нерухомим майном та оренді – 3% тощо. Частина обсягу прямих іноземних інвестицій міста у структурі області займає друге місце після Житомира і становить 6,6% в порівнянні з іншими містами області.

5. Економічна активність населення

5.1. Кількість працевлаштованих безробітних, у а.в.



5.2. Статевий розподіл менеджменту ключових підприємств, у а.в.



5.3. Статевий розподіл менеджменту комунальних підприємств, у а.в.



5. Економічна активність населення

5.4. Ключові підприємства міста

Харчова галузь. Підприємствами налагоджене виробництво хлібобулочних виробів, морозива, пива та безалкогольних напоїв, заморожених напівфабрикатів, ковбасних виробів та м'ясної сировини. У цій сфері працюють такі підприємства: ТОВ «Бердичівський пивоварний завод», ТОВ «Бердичівпиво», ТОВ «Бердичівський хлібозавод», ТОВ «Три ведмеді», ТОВ «Інко-Фуд Бердичів», ТОВ «Ревага» та інші.

Легка промисловість. Підприємствами легкої промисловості виготовляються швейні вироби в асортименті, трикотажні вироби, взуття. Найбільші підприємства в цій галузі: ПрАТ «Бердичівська фабрика одягу» – спеціалізується на випуску чоловічих костюмів, піджаків, брюк; філія СП ТОВ «Ріф-1» – виготовляє взуття, ТОВ «Сончік» – виробництво спальних матраців та м'яких меблів, ТОВ «Шкірзавод Велес» – виробництво шкіри, ФОП Кущак та інші.

Машинобудування в місті представлено наступними підприємствами: ПАТ «Бердичівський машинобудівний завод «Прогрес» – виробництво фільтрувального, сушильного, ємкісного та ін. обладнання для різних галузей промисловості, ТОВ «А-Вікт» – виробництво бетономішалок, лемешів плуга.

Підприємствами деревообробної галузі налагоджено виготовлення столярно-теслярних виробів, ламінованої дерев'янно-стружкової плити, зрощеного бруса, вікон, дверей, меблів, дерев'яних полів. В цій галузі працюють ПрАТ «Дніпровуд», ДП «Ритм» ТОВ «Рост», ПП БФ «Золотий ключ», ТОВ «Ніт Груп», тощо.

В інших галузях промисловості працюють такі підприємства як ТОВ «ТІС» – виготовлення оздоблювальних профілів для будівництва, ТОВ «Сейф Гласс Факторі» – виготовлення автомобільного скла, КП «Поліграфічна фабрика» – виготовлення поліграфічної та упаковочної продукції, ТОВ «Бердичівський завод енергетичного обладнання» – виробництво повітроводів і виробів вентиляції, та інші підприємства.

5. Економічна активність населення

5.5. Інфраструктура міста

Сучасний Бердичів – промислове місто з розвинутою інфраструктурою. Через місто проходять автомобільний шлях міжнародного значення М21 Виступовичі – Могилів-Подільський та автомобільні шляхи на Житомир, Вінницю, Любар, Хмільник, Білу Церкву. Крім того, Бердичів – важливий залізничний вузол. Протяжність доріг міста складає 237,6 км.

У міста розгалужена система пасажирського транспорту, функціонує 22 автобусних міських пасажирських маршрути.

Традиційно для міста є розвинена мережа сфери торгівлі та побуту, а саме:

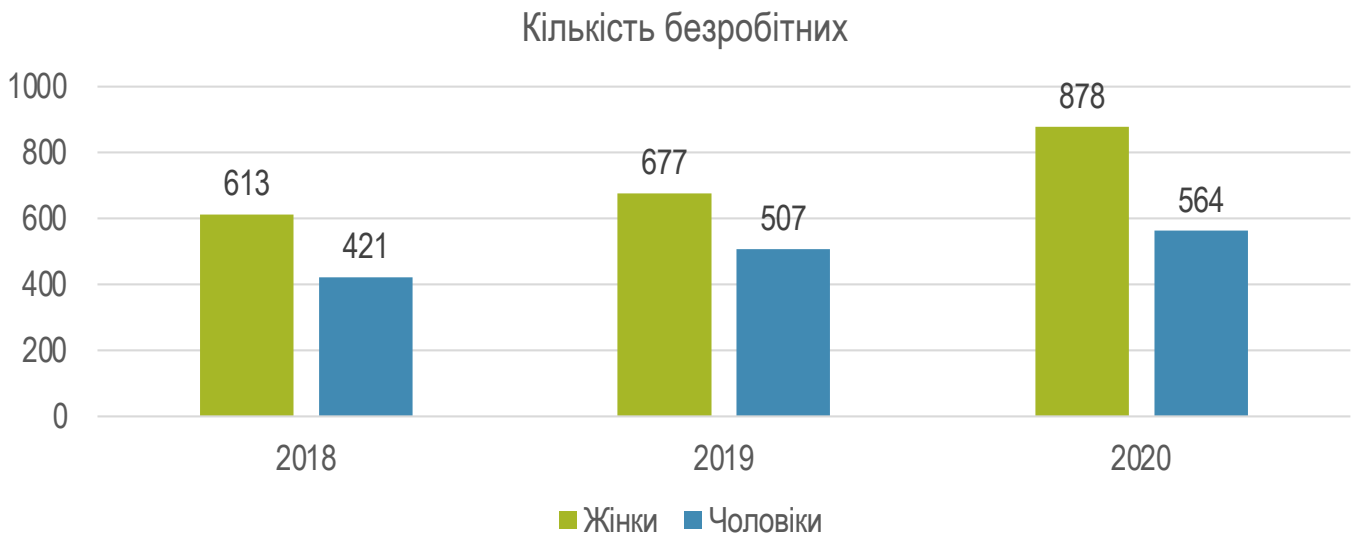
- близько 600 об'єктів стаціонарної торгівлі (магазини);
- 7 ринків;
- близько 100 об'єктів сфери ресторанного господарства;
- 45 об'єктів аптечної мережі;
- 300 об'єктів сфери побутових послуг;
- 3 готелі.

Банківські послуги в місті надають 7 банківських установ, які мають мережу з 16 відділень в різних мікрорайонах міста.

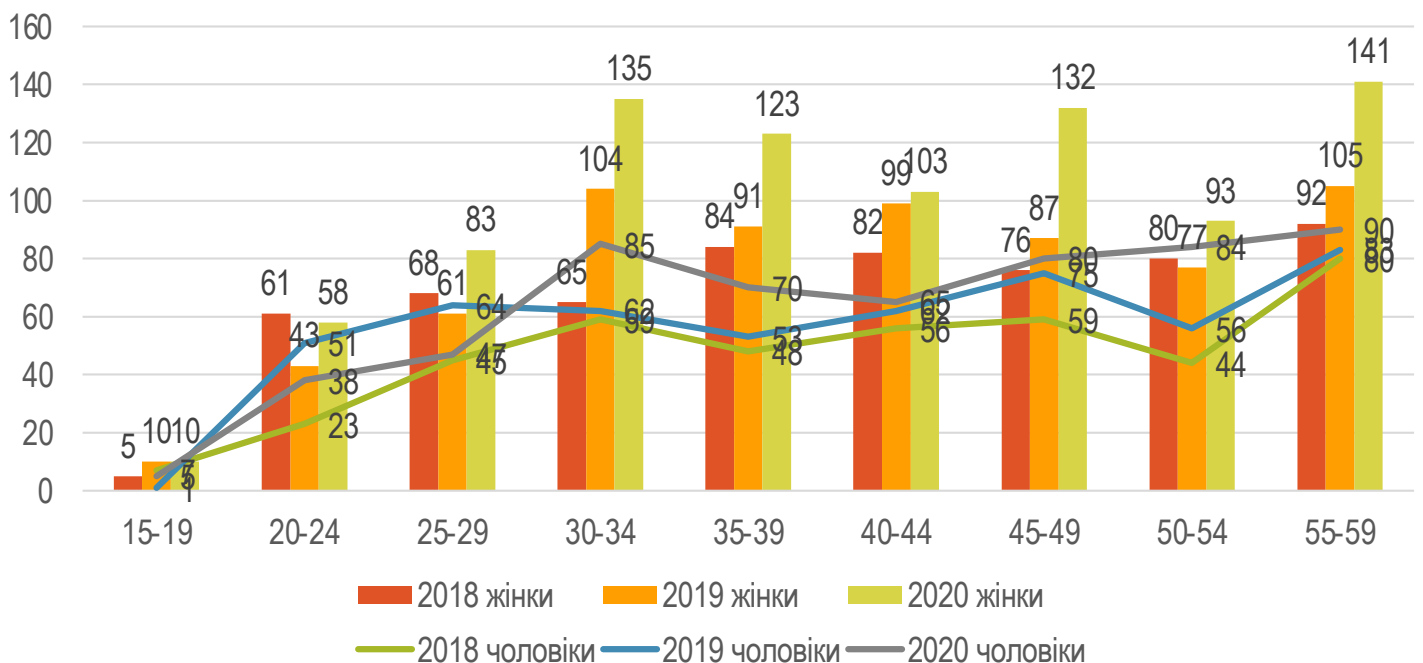
Серед найбільших комунальних підприємств міста можна виділити КП «Бердичівтеплоенерго», МКП «Бердичівводоканал», МКП «Бердичівкомунсервіс», міське комунальне виробниче житлове ремонтно-експлуатаційне підприємство № 7, КП «Комбінат комунальних підприємств», міська комунальна аварійно – рятувальна служба, комунальне некомерційне підприємство "Бердичівська міська лікарня".

5. Економічна активність населення

5.6. Статевий розподіл незайнятого населення, у а.в.



5.7. Віковий розподіл незайнятого населення, у а.в.



5. Економічна активність населення

5.8. Навчання, працевлаштування та соціальна допомога безробітним

Кількість вакансій, заявлених роботодавцями до Бердичівського МЦЗ, протягом 2020 року становила 3461 одиницю. Крім того, у базі даних служби зайнятості міститься інформація про 86 пропозицій роботи, отриманих з інших джерел.

Протягом 2020 року за сприяння центру зайнятості 339 безробітних проходили професійне навчання (з них проживають у місті Бердичеві 193 особи, в Бердичівському районі 469 осіб). 1 особа залучалась до участі у громадських роботах тимчасового характеру.

Надано можливість онлайн-навчання за допомогою безкоштовних освітніх платформ: Освітній портал ДСЗ (skills.dcz.gov.ua); Дія. Цифрова освіта (osvita.diia.gov.ua), Прометеус (prometheus.org.ua), Coursera (www.coursera.org). Coursera відкрила безкоштовний доступ до своїх освітніх програм для безробітних. Україна стала однією з перших країн світу, для яких ця ініціатива стала доступною. 135 безробітних скористалися цією унікальною можливістю та надали згоду на проходження навчання. Один учасник АТО отримав професію «електрогазозварник»

На нові робочі місця з компенсацією роботодавцю витрат у розмірі ЄСВ на загальнообов'язкове державне соціальне страхування протягом 2020 року працевлаштовано 8 безробітних.

З метою сприяння працевлаштуванню молоді протягом звітнього періоду проведено 10 заходів з учнями ЗОШ міста, профорієнтаційними послугами охоплено 108 осіб, що навчаються, в тому числі проведені:

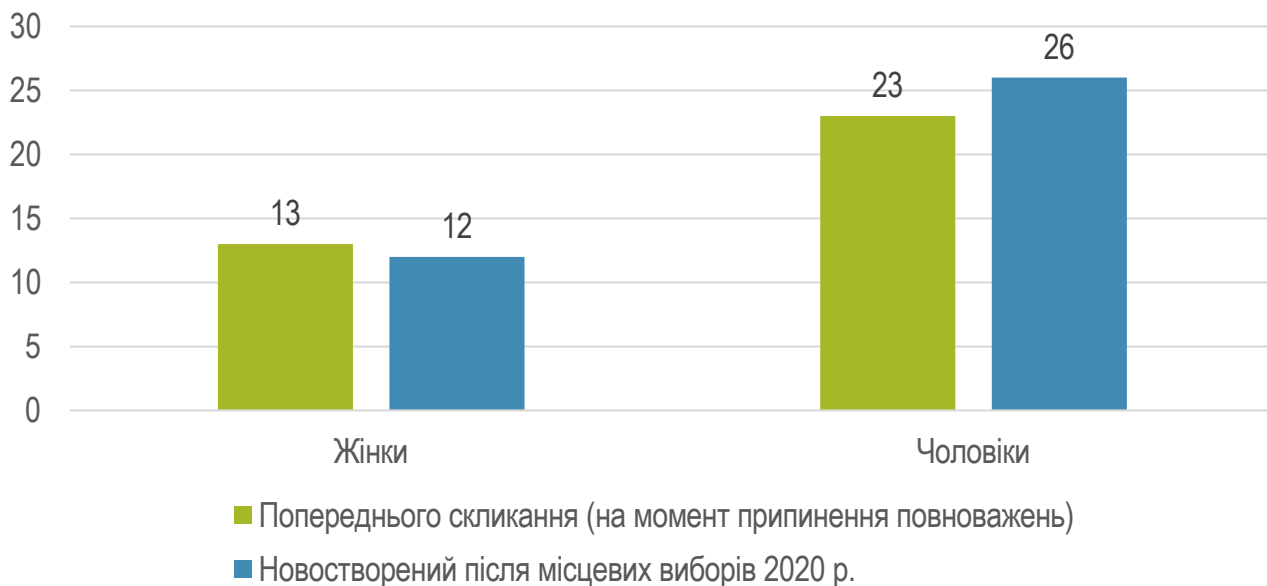
- профорієнтаційні уроки – 6, охоплено 78 осіб,
- групові профконсультації – 2, охоплено 11 осіб.

Проведено 2 засідання клубу молодіжної платформи «Youth work», охоплено 19 осіб. Надано 20 індивідуальних профконсультацій учням освітніх закладів міста.

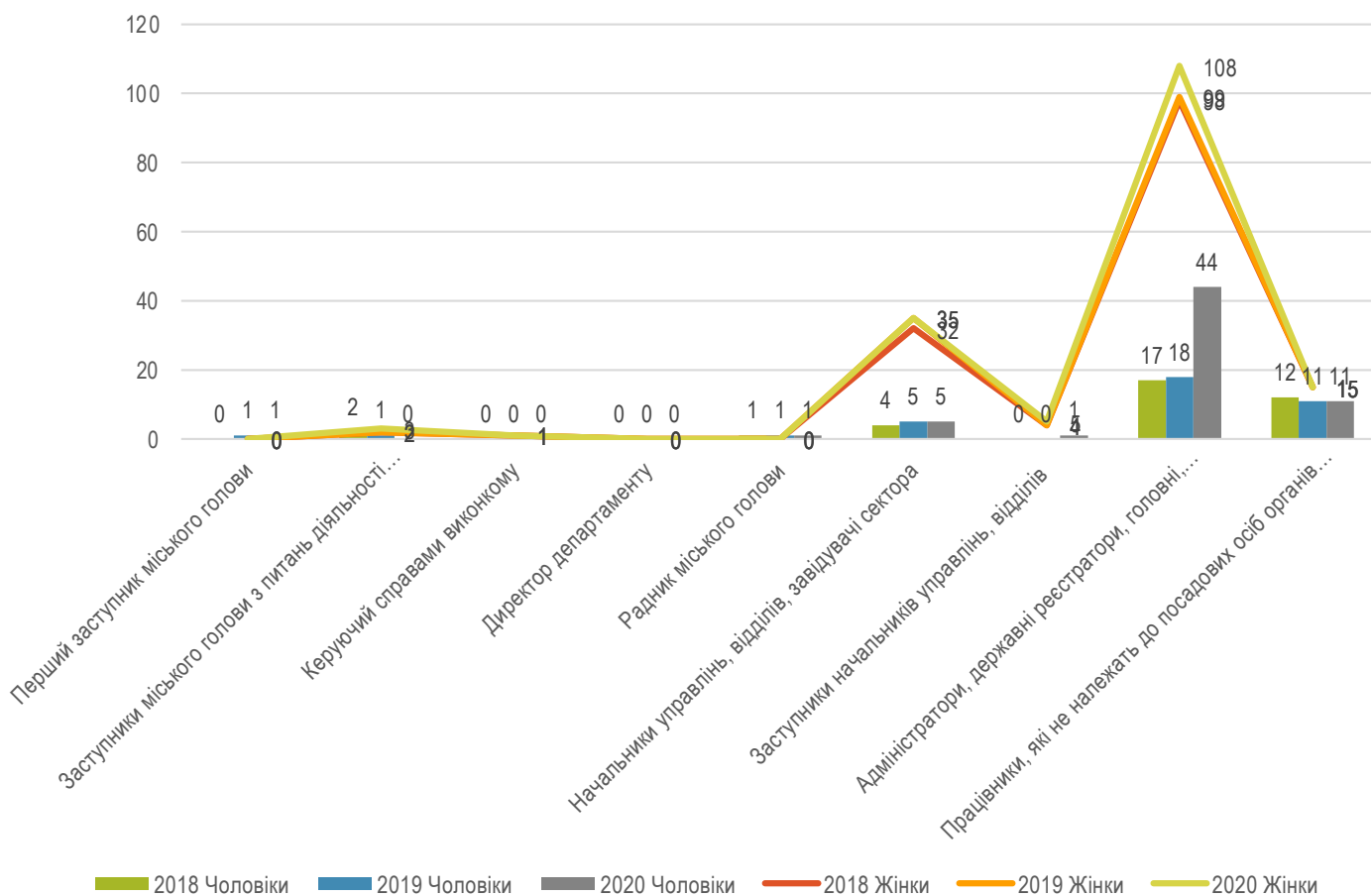
143 роботодавцями (759 найманих працівників), 950 фізичними особами-підприємцями, які є застрахованими особами, подано документи до Бердичівського МЦЗ на фінансування допомоги по частковому безробіттю з метою запобігання поширенню на території України гострої респіраторної хвороби COVID-19, спричиненої коронавірусом SARS-CoV-2.

6. Місцеве самоврядування

6.1. Гендерне співвідношення складу виконкому, у а.в.



6.2. Гендерне співвідношення складу працівників виконавчих органів, у а.в.



7. Реалізація гендерної політики

Рішенням Бердичівської міської ради №1145 від 13.04.2020 затверджено міську Програму реалізації сімейної, гендерної політики на 2020 рік

Метою Програми є:

- зміцнення інституту сім'ї, популяризація сімейних цінностей;
- соціальна підтримка багатодітних сімей, дітей з багатодітних та малозабезпечених сімей;
- впровадження європейських стандартів рівності, удосконалення механізму забезпечення рівних прав та можливостей жінок і чоловіків у всіх сферах життя суспільства;
- ліквідація всіх форм дискримінації щодо жінок.

Напрями діяльності та заходи Програми:

- пропаганда сімейних цінностей, вшанування багатодітних матерів;
- надання інформаційно-просвітницьких соціальних послуг сім'ям та особам соціально вразливих категорій, з метою запобігання негативних явищ, протиправної поведінки, безвідповідального батьківства, соціального сирітства, формування цінностей здорового життя;
- запобігання соціальному сирітству дітей, формування відповідального батьківства;
- організація моніторингів з питань гендерної рівності з метою вивчення стану проблеми в області на основі чітко визначених індикаторів та показників, розробки та випуску статистичних матеріалів для підготовки практичних рекомендацій щодо покращення ситуації в даній галузі;
- популяризація ідей гендерної рівності у сучасному суспільстві;
- впровадження гендерного підходу в систему роботи органів виконавчої влади, місцевого самоврядування, державних службовців;
- агітаційно-популяристичні заходи (популяризація ідей гендерної рівності у сучасному суспільстві);
- організація та проведення заходів, конкурсів, семінарів, круглих столів тощо.

Висновки та рекомендації

Враховання гендерних підходів при реалізації місцевих політик допомагає досягти поставлених цілей та визначених завдань у найкращий спосіб. Це надійний шлях забезпечення сталого розвитку міста та покращення якості життя її мешканців.

Проведене дослідження виявило труднощі у зборі та систематизації статистичних даних з розподілом за статтю, які мають використовуватися для визначення кращих варіантів вирішення існуючих проблем.

З огляду на це, **загальними рекомендаціями** є наступні:

- включення до реєстрів, власником яких є міська рада даних з розподілом за статтю, віком, районом проживання та інших необхідних ознак;
- здійснення обліку усіх категорій осіб, які опинились у складних життєвих обставинах за статтю та віком;
- забезпечення діяльності радника/ці з питань забезпечення рівних прав та можливостей жінок і чоловіків;
- включення гендерного компоненту при проведенні соціальних опитувань у різних сферах з метою виявлення потреб та проблем жінок і чоловіків різних вікових груп, а також визначення шляхів підвищення їхньої соціальної активності;
- в кожній з досліджених сфер життєдіяльності міста спостерігається потреба у більш глибокому дослідженні виявлених проблем з метою виявлення причин, що впливають на виникнення цих проблем. Запланована діяльність, що матиме за мету викорінення причин проблем буде набагато більш ефективною та результативною ніж діяльність, що направлена на боротьбу з наслідками цих проблем.
- оприлюднення статистичних даних з розподілом за статтю на офіційному сайті Уманської міської ради з метою створення можливості використовувати ці дані при підготовці місцевих програм та планів діяльності та формування паспортів бюджетних програм (застосування гендерного бюджетування);
- організувати проведення навчання щодо застосування гендерного підходу в діяльності для працівників структурних підрозділів виконавчих органів міської ради.

В результаті гендерного аналізу з урахуванням обмеження специфічних даних для діагностування причин тієї чи іншої ситуації у різних сферах життєдіяльності міста, спостерігаємо ситуацію характерну для переважної більшості міст України. Загальні рекомендації дивись вище, тут ми пропонуємо розглянути можливі види втручання задля впливу на ситуацію та індикатори результативності відповідно до представлених сфер. Наприклад:

У сфері охорони здоров'я:

- Аналіз закладів охорони здоров'я на предмет наявності зручних пандусів (для осіб з інвалідністю та батьків з дитячими возками), розташування травматичних пунктів, пристосування ліфтів для візків, наявності гінекологічного обладнання для жінок на візках, доступу для жінок і чоловіків з порушенням зору;
- Дослідження обізнаності жінок і чоловіків за віковими групами щодо можливості отримання первинної медичної допомоги, доступу до такої допомоги та кращих (релевантних) шляхів донесення необхідної інформації;
- Аналіз кількості жінок і чоловіків за віковими групами, які отримали допомогу в реабілітації у розрізі постраждалих від домашнього насильства, сексуального насильства, торгівлі людьми, учасників бойових дій, які потребують такої допомоги, наркозалежних.
- Дослідження щодо обізнаності жінок і чоловіків вищеназваних категорій за віковими групами щодо можливості отримання медичної допомоги та місця її отримання.
- Проводити систематично гендерний аналіз захворюваності населення.
- Аналіз кількості жінок і чоловіків за віковими групами, які хворіють на туберкульоз, гепатит С, ВІЛ/СНІД.
- Аналіз кількості працюючих у сфері охорони здоров'я жінок і чоловіків за функціональним складом, у тому числі головні лікарі та їх заступники, завідувачі відділеннями, їх середньої заробітної плати за функціональним складом.
- Аналіз видатків на медичні послуги на 1 жінку та на 1 чоловіка.
- Впровадити гендерне бюджетування системи охорони здоров'я.
- Дослідження потреб дівчат та хлопців, жінок і чоловіків за віковими групами у заняттях фізкультурою, спортом, іншою руховою діяльністю (йога, балет, танці, туризм) та наявної для цього інфраструктури.

- Аналіз кількості дівчат і хлопців, які навчаються у закладах освіти, та відвідують спортивні секції, інші заняття з рухової діяльності, середньої вартості занять за кожним спортивним напрямом.

Індикатори результативності:

- Середня очікувана тривалість життя за статтю
- Природний приріст (скорочення) населення
- Захворюваність населення за статтю, віком та місцем проживання
- Кількість випадків материнської смертності на 100000 народжених живими (індикатор 3.1.1 досягнення цілі 3 Цілей сталого розвитку до 2030 року);
- Кількість смертей чоловіків та жінок від цереброваскулярних хвороб у віці 30-59 років, на 100 000 населення (індикатори 3.4.1, 3.4.2 досягнення цілі 3 Цілей сталого розвитку до 2030 року);
- Кількість смертей від злоякісного новоутворення молочної залози у віці 30-59 років, на 100 000 жінок відповідного віку (індикатор 3.4.3 досягнення цілі 3 Цілей сталого розвитку до 2030 року);
- Кількість смертей від злоякісного новоутворення шийки матки у віці 30-59 років, на 100 000 жінок відповідного віку (індикатор 3.4.4 досягнення цілі 3 Цілей сталого розвитку до 2030 року);
- Ймовірність померти в 20-64 роки чоловіків і жінок (індикатори 3.5.1, 3.5.2 досягнення цілі 3 Цілей сталого розвитку до 2030 року);
- Коефіцієнт народжуваності у віці до 20 років на 1000 жителів (індикатор 5.5.2 досягнення цілі 5 Цілей сталого розвитку до 2030 року);
- Частка осіб, які курять серед жінок і серед чоловіків віком 16-29 років,% (індикатори 3.8.1, 3.8.2 досягнення цілі 3 Цілей сталого розвитку до 2030 року);
- Охоплення людей з інвалідністю з розподілом за статтю всіма видами фізкультурно-оздоровчої роботи
- Кількість дітей, які займаються в ДЮСШ з розподілом за статтю
- Кількість об'єктів інфраструктури, пристосованих для занять фізкультурою, спортом, іншою руховою діяльністю (йога, балет, танці, туризм).

У сфері зайнятості населення:

- Гендерний аналіз створюваних робочих місць за сферами економічної діяльності;
- Аналіз кількості жінок і чоловіків за віком, які скористалися новими робочими місцями;
- Аналіз кількості безробітних жінок і чоловіків з розподілом за статтю, освітою та сферами діяльності;
- Аналіз відсотка молоді, яка працевлаштовується на перше робоче місце з розподілом за статтю;
- Аналіз відсотка жінок і чоловіків за віковими групами, які розпочали власну справу за сферами економічної діяльності;
- Дослідження джерел отримання роботодавцями інформації щодо компенсації витрат на сплату єдиного соціального внеску за працевлаштування безробітних
- Дослідження джерел поширення інформації про робочі місця;
- Гендерний аналіз користувачів послуг з працевлаштування (центрів зайнятості, роботодавців, освітніх закладів, суб'єктів господарювання, які надають послуги з посередництва у працевлаштуванні, громадських організацій), у тому числі за віком та іншими ознаками (ВПО, люди з інвалідністю, учасників бойових дій);
- Дослідження впливу інформаційних технологій на ситуацію на ринку зайнятості та доступу до них жінок і чоловіків за віком;
- Провести дослідження частки жінок і чоловіків за віком, які проходили професійне навчання на виробництві та туди працевлаштовані;
- Дослідження потреб у неформальному навчанні жінок і чоловіків, перш за все, у сферах з найвищою неформальною зайнятістю;
- Дослідження потреб у професійному навчанні жінок і чоловіків з інвалідністю за віковими групами
- Дослідження середнього розміру заробітної плати жінок і чоловіків, зайнятих у тіньовому секторі
- Дослідження затрат часу на неоплачувану домашню роботу (ведення господарства, догляд за дітьми та іншими родичами тощо) жінок і чоловіків.

Індикатори результативності:

- працевлаштування зареєстрованих безробітних з розподілом за статтю, віком, районом проживання, іншими ознаками (особи з інвалідністю, ВПО, учасники бойових дій) (середньозважений за місяцями);
- частка безробітної молоді у віці до 35 років з розподілом за статтю, рівнем освіти, іншими ознаками (особи з інвалідністю, ВПО, учасники бойових дій) від загальної кількості зареєстрованих безробітних (станом на кінець року);
- рівень зайнятості жінок і чоловіків з розподілом за віковими групами;
- рівень зайнятості жінок віком 25-44 роки, які мають дітей віком 3-5 років, % (індикатор 5.6.3 досягнення цілі 5 Цілей сталого розвитку до 2030 року);
- співвідношення середньої заробітної плати жінок і чоловіків, % (індикатор 5.6.1 досягнення цілі 5 Цілей сталого розвитку до 2030 року)
- співвідношення неоплачуваної домашньої роботи (ведення господарства, догляд за дітьми та іншими родичами тощо) жінок і чоловіків, % (індикатор 5.3.1 досягнення цілі 5 Цілей сталого розвитку до 2030 року).

У сфері освіти:

- Провести опитування жінок і чоловіків (особливо чоловіків, зважаючи на фемінізацію освітньої сфери) щодо мотивації роботи в НЗ;
- Аналіз середньої заробітної плати працівників освіти за статтю;
- Вивчення потреб жінок і чоловіків за віковими групами у дистанційному навчанні та самоосвіті;
- Опитування дівчат та хлопців щодо спеціальностей, за якими вони планують здобувати освіту, обізнаності щодо STEM-спеціальностей та реальних потреб ринку праці, впливу батьків на прийняття рішення щодо освіти;

Індикатори результативності:

- Освітній рівень населення за статтю та рівнем здобуття освіти;
- Охоплення дітей позашкільною освітою за статтю та районом проживання;
- Співвідношення потреб та фактичного навчання в ДНЗ, ЗНЗ, позашкільних НЗ, за інклюзивною формою навчання;
- Кількість працівників закладів вищої освіти за статтю та посадою;
- Частка чоловіків серед шкільних вчителів, % (індикатор 4.6.1 досягнення цілі 4 Цілей сталого розвитку до 2030 року).