

Інформація
щодо стану виконання бюджету Бердичівської МТГ
за I півріччя 2024 року

За I півріччя 2024 року до бюджету громади (з трансфертами) надійшло **361 176,5 тис. грн**, що на **119 879,6 тис.грн**, або на **24,9%** менше показників січня-червня минулого року, у тому числі:

- доходів загального фонду надійшло у сумі **342 033,8 тис.грн**, що на **123 295,2 тис.грн**, або на **26,5%** менше показників відповідного періоду минулого року;

- доходів спеціального фонду надійшло у сумі **19 142,7 тис.грн**, що на **3 415,6 тис.грн**, або на **21,7%** більше показників минулого періоду.

У січні-червні 2024 року бюджет громади (з трансфертами) виконано на **101,2%** до уточнених планових показників, у тому числі:

- доходи загального фонду виконано на **99,5%**;
- доходи спеціального фонду виконано на **145,2%**.

До загального фонду бюджету громади надійшло власних доходів у сумі **229 685,7 тис.грн**, що становить **99,2%** уточнених планових показників.

Основними бюджетоформуючими платежами, які займають найбільшу питому вагу у структурі загального фонду, є:

- податок на доходи фізичних осіб – **57,6%**, або **132 342,4 тис.грн**;
- місцеві податки і збори – **30,0%**, або **68 801,9 тис.грн**;
- акцизний податок – **9,2%**, або **21 130,6 тис.грн**.

Надходження по загальному фонду у січні-червні 2024 року зменшились на **140 932,2 тис. грн**, або на **38,0%** в порівнянні з аналогічним періодом 2023 року, у зв'язку з прийняттям 08.11.2023 року Закону України № 3428-ІХ, який передбачає спрямування з місцевих бюджетів на користь державного бюджету податку на доходи фізичних осіб з військовослужбовців.

До спеціального фонду бюджету (без трансфертів) надійшло – **16 474,6 тис.грн**, що становить **156,6%** уточнених планових показників, з них найбільші: **84,8%** - власні надходження бюджетних установ (**13 970,2 тис.грн**) та **14,4%** - кошти від продажу земельних ділянок (**2 369,8 тис. грн**).

Протягом I півріччя 2024 року до бюджету громади надійшло міжбюджетних трансфертів на загальну суму **115 016,2 тис.грн**, які складають **31,8%** від загальної суми доходів бюджету.

За звітний період з бюджету Бердичівської міської територіальної громади використано коштів на загальну суму **358 862,9 тис. грн**, що на **94 232,7 тис. грн** менше, ніж за відповідний період 2023 року, у тому числі:

- видатки загального фонду склали **326 894,8 тис. грн**, що на **58 431,4 тис. грн** менше, ніж за відповідний період минулого року;

- видатки спеціального фонду склали **31 968,1 тис. грн**, що на **35 801,3 тис. грн** менше, ніж за I півріччя 2023 року. За I півріччя 2024 року видатки бюджету розвитку становлять **19 911,9 тис.грн**.

У структурі видаткової частини загального фонду бюджету найбільшу питому вагу займають видатки, пов'язані з виплатою заробітної плати працівникам бюджетних установ і організацій. Загальна сума видатків на

заробітну плату з нарахуваннями склала 241 471,4 тис. грн, що становить 73,9 % від обсягу бюджетних видатків загального фонду.

Аналіз проведених видатків загального фонду за січень-червень 2024 року в розрізі галузей показує, що найбільшу питому вагу у видатках займає галузь «Освіта» - 64,8 %. Видатки галузі «Освіта» за звітний період становлять 211 812,9 тис. грн, що більше відповідного періоду 2023 року на 2 061,0 тис. грн.

Видатки на виконання бюджетних програм по галузі «Охорона здоров'я» у I півріччі 2024 року склали 12 969,2 тис. грн, що на 1 213,2 тис. грн або на 10,4% більше відповідного періоду 2023 року.

Фінансування бюджетних програм по галузі «Соціальний захист та соціальне забезпечення» за I півріччя 2024 року по загальному фонду становить 16 592,2 тис. грн, що менше відповідного періоду 2023 року на 3 770,0 тис. грн або на 18,5 % (через недостатність фінансового ресурсу зменшено обсяг видатків на відшкодування пільгового перевезення автомобільним транспортом).

Касові видатки по галузі «Культура» у I півріччі 2024 року склали 12 777,6 тис. грн, що на 992,6 тис. грн або на 8,5% більше аналогічного періоду 2023 року.

Видатки галузі «Фізична культура і спорт» у I півріччі 2024 року становлять 9 698,4 тис. грн, що на 1 075,5 тис. грн або на 12,5% більше відповідного періоду минулого року.

Видатки галузі «Житлово-комунальне господарство» за звітний період склали 29 154,5 тис. грн., що на 409,3 тис. грн більше у порівнянні з відповідним періодом минулого року.

Касові видатки загального фонду по решті програм за звітний період склали 33 890,0 тис. грн.

Видатки загального фонду профінансовано в межах надходжень до бюджету громади та зареєстрованих зобов'язань в органах державної казначейської служби.

Станом на 1 липня 2024 року прострочена заборгованість по заробітній платі працівникам бюджетних установ бюджету міської територіальної громади відсутня.

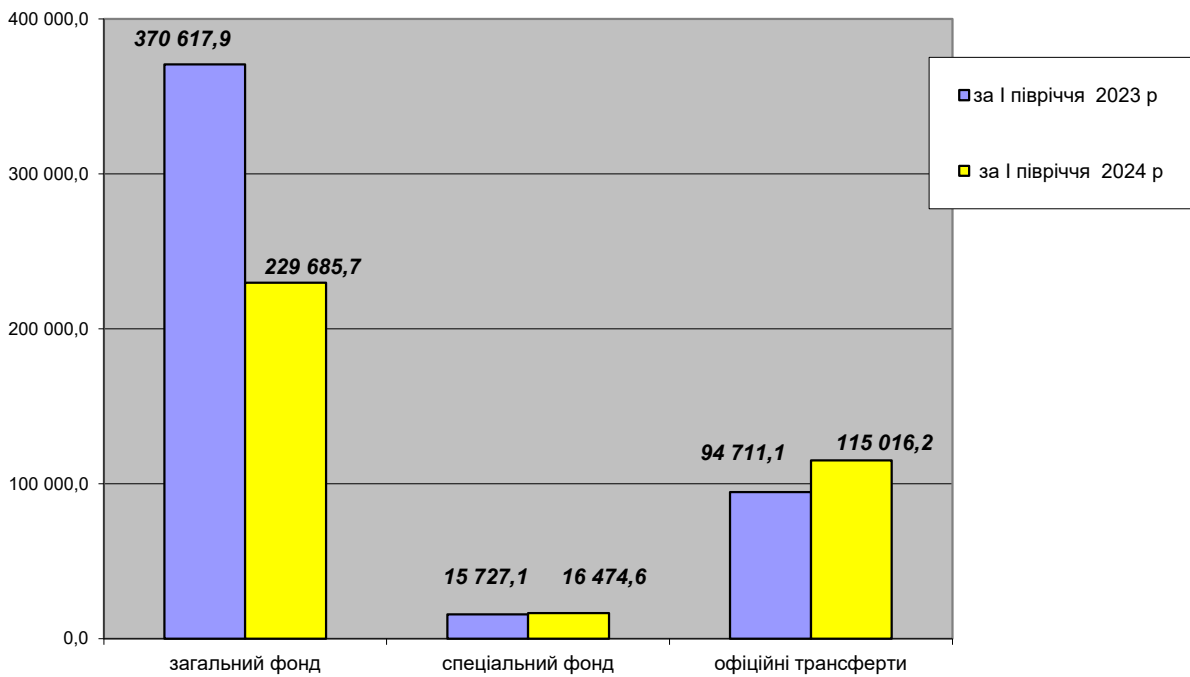
Розрахунки за енергоносії та комунальні послуги, спожиті бюджетними установами за січень-червень 2024 року, проведені своєчасно та в повному обсязі.

Начальник фінансового управління
Бердичівської міської ради

Олена ГЕДЕНАЧ

	загальний фонд	спеціальний фонд	офіційні трансферти
за I півріччя 2023 р	370 617,9	15 727,1	94 711,1
за I півріччя 2024 р	229 685,7	16 474,6	115 016,2

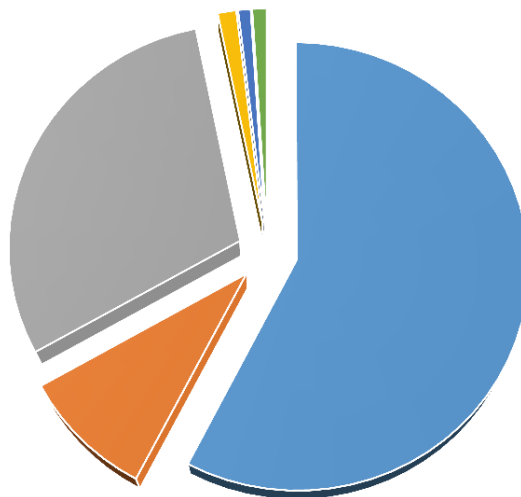
Додаток 1
**Показники надходжень до бюджету Бердичівської міської територіальної громади
за I півріччя 2023 та 2024 років (тис. грн.)**



№ п/п	1. Доходи загального фонду	ФАКТ	Питома вага %
1	Податок на доходи фізичних осіб	132 342,4	57,6
2	Акцизний податок	21 130,6	9,2
3	Місцеві податки і збори	68 801,9	30,0
4	Плата за надання адміністративних послуг (22010000)	3 047,4	1,3
5	Орендна плата за майно, що перебуває у ком.власності	2 030,1	0,9
6	Інші надходження	2 333,3	1,0
	РАЗОМ	229 685,7	100,00

Додаток 2

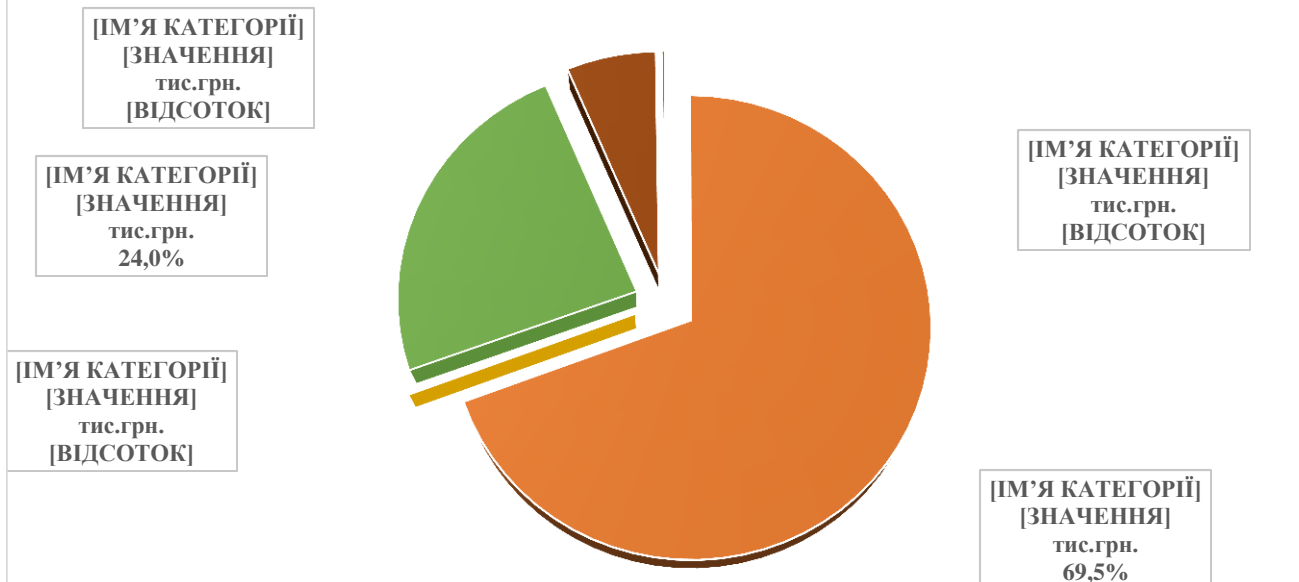
Структура власних доходів загального фонду за I півріччя 2024 року (229 685,7 тис.грн)



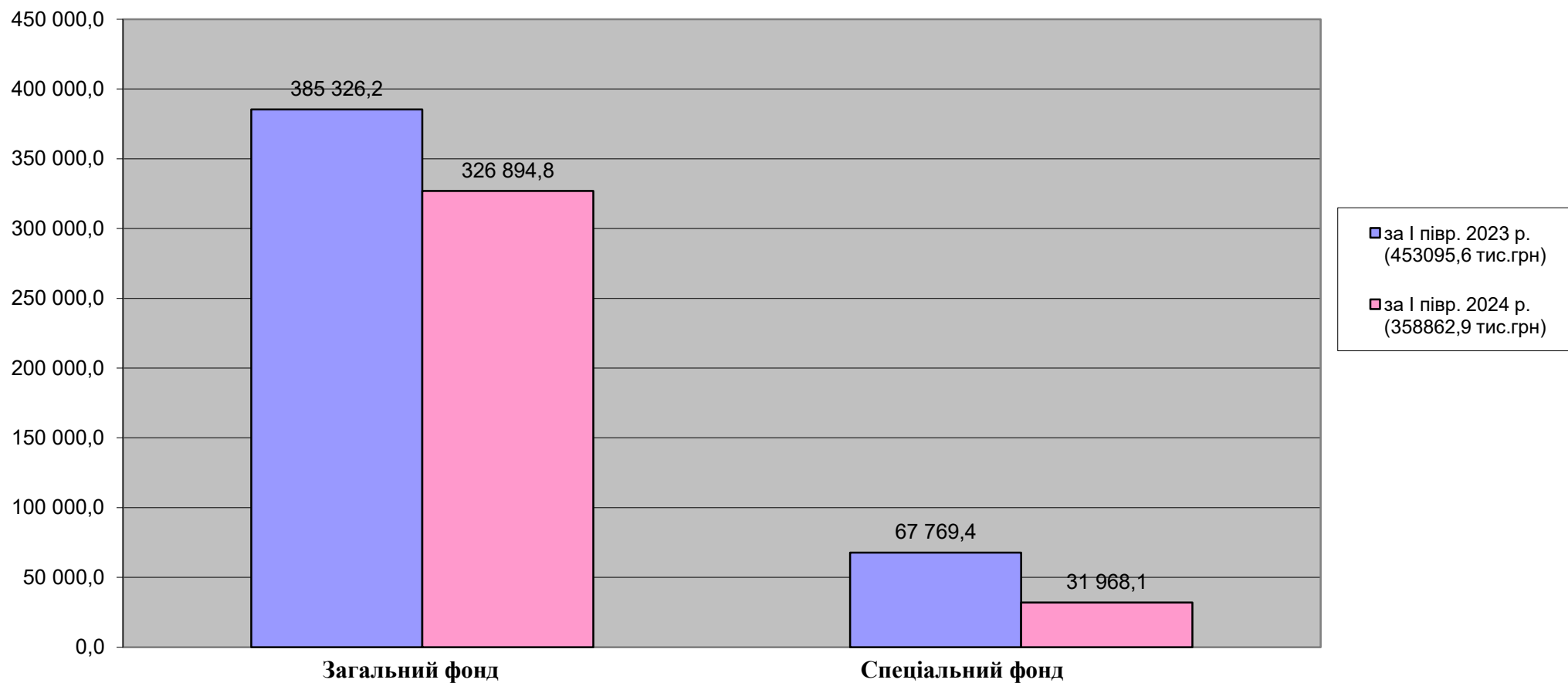
№ п/п	1. Доходи загального фонду	ФАКТ	Питома вага %
1	Єдиний податок	47 727,7	69,4
2	Туристичний збір	85,7	0,1
3	Плата за землю	16 548,3	24,0
4	Податок на нерухоме майно	4 282,6	6,2
5	Транспортний податок	157,6	0,2
	РАЗОМ	68 801,9	100,00

Додаток 3

Структура місцевих податків та зборів
за I півріччя 2024 року (68 801,9 тис.грн)



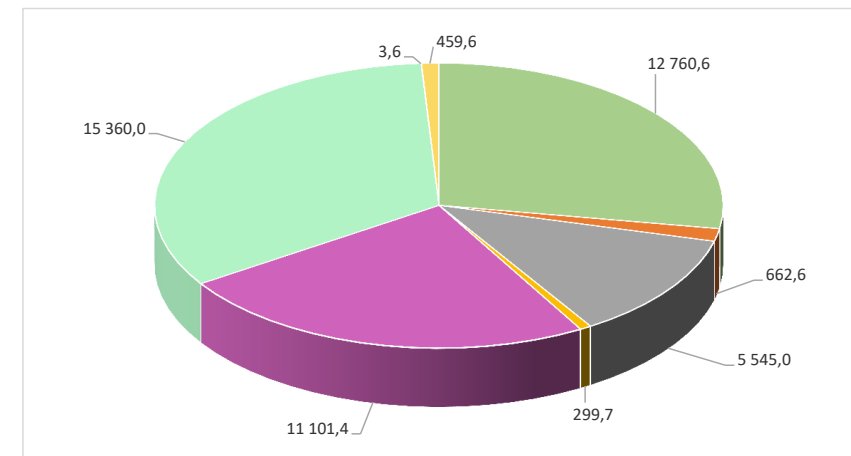
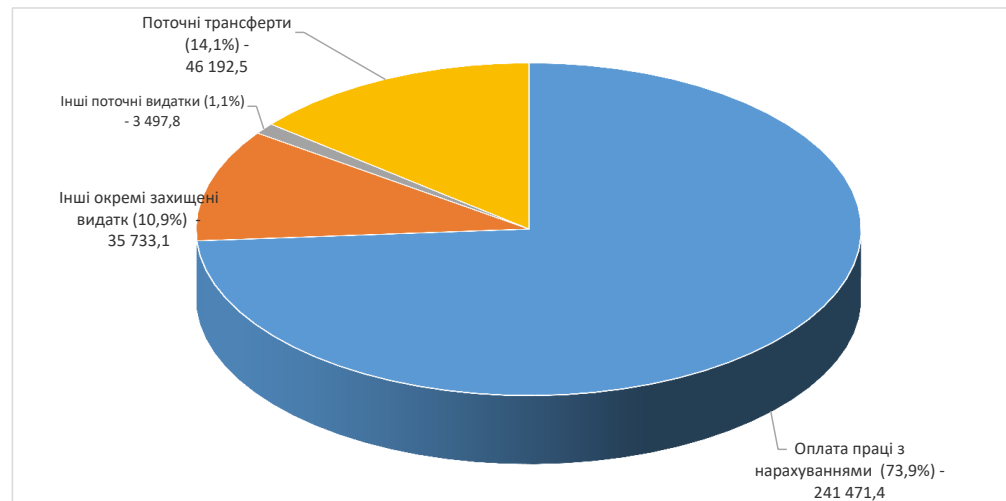
**Порівняльний аналіз касових видатків Бердичівської міської територіальної громади
за I півріччя 2023 та 2024 років (тис.грн)**



Аналіз проведених видатків загального фонду бюджету Бердичівської міської територіальної громади в розрізі КЕКВ за I півріччя 2024 року

№ п/п	КЕКВ	Назва видатків	за I півріччя 2024 року	
			Касові видатки, тис. грн	Питома вага, %
1	2110, 2120	Оплата праці з нарахуваннями працівникам бюджетної сфери	241 471,4	73,9
2	2230, 2270, 2700	Інші окремі захищені видатки (оплата комунальних послуг та енергоносіїв, харчування в закладах освіти, соціальне забезпечення)	35 733,1	10,9
3	2210, 2240, 2250, 2280, 2400, 2800	Інші поточні видатки	3 497,8	1,1
4	2600	Поточні трансферти	46 192,5	14,1
Всього:			326 894,8	100,0

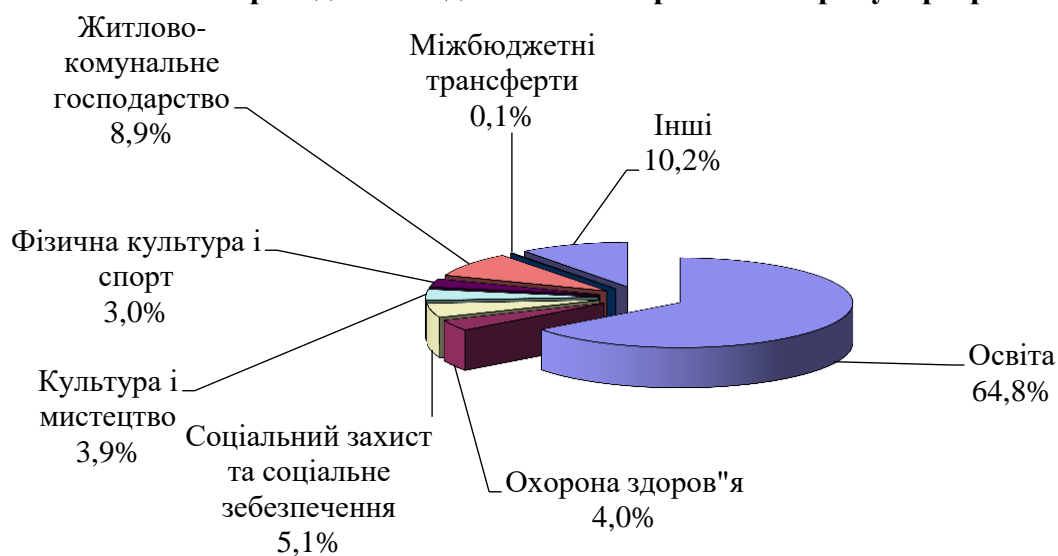
№	Назва видатків	Касові видатки за I півріччя 2024 року, тис. грн
1	На виконання заходів міської програми розвитку і підтримки галузі «Охорона здоров'я»	12 760,6
2	Оздоровлення та відпочинок дітей (утримання КП "ДЗОВ "Соколятко")	662,6
3	Компенсаційні виплати за пільговий проїзд окремих категорій громадян	5 545,0
4	Підтримка організацій, які здійснюють фізкультурно-спортивну діяльність	299,7
5	Організація благоустрою населених пунктів	11 101,4
6	Відшкодування різниці між розміром ціни (тарифу) комунальної послуги та розміром економічно обґрунтованих витрат на їх виробництво	15 360,0
7	На виконання інших заходів Програми розвитку ЖКГ та благоустрою Бердичівської МТГ	3,6
8	Поточні трансферти органам державного управління інших рівнів	459,6
Всього поточних трансфертів		46 192,5



**Видатки за I півріччя 2024 року загального фонду
бюджету Бердичівської міської територіальної громади
у розрізі галузей бюджетної сфери**

№ п/п	Галузь	за I півріччя 2024 року	
		Касові видатки, тис. грн	Питома вага, %
1	Освіта	211 812,9	64,8
2	Охорона здоров'я	12 969,2	4,0
3	Соціальний захист та соціальне зabezпечення	16 592,2	5,1
4	Культура і мистецтво	12 777,6	3,9
5	Фізична культура і спорт	9 698,4	3,0
6	Житлово-комунальне господарство	29 154,5	8,9
7	Міжбюджетні трансферти	459,6	0,1
8	Інші	33 430,4	10,2
Всього:		326 894,8	100,0

Аналіз проведених видатків за I півріччя 2024 року в розрізі галузей



**Аналіз динаміки касових видатків загального фонду
бюджету Бердичівської міської територіальної громади
за I півріччя 2023 - 2024 років**

№ п/п	Галузь	Касові видатки, тис. грн		
		за I півріччя 2023 р.	за I півріччя 2024 р.	Відхилення
1	Освіта	209 751,9	211 812,9	2 061,0
	<i>в т.ч. мистецькі школи</i>	9 277,6	9 973,2	695,6
2	Охорона здоров'я	11 756,0	12 969,2	1 213,2
3	Соціальний захист та соціальне зabezпечення *	20 362,2	16 592,2	-3 770,0
4	Культура і мистецтво	11 785,0	12 777,6	992,6
5	Фізична культура і спорт	8 622,9	9 698,4	1 075,5
	<i>в т.ч. ДЮСШ ім. В.О.Лонського</i>	3 368,3	3 745,6	377,3
6	Житлово-комунальне господарство	28 745,2	29 154,5	409,3
7	Міжбюджетні трансферти**	58 488,9	459,6	-58 029,3
8	Інші	35 814,1	33 430,4	-2 383,7
	Всього:	385 326,2	326 894,8	-58 431,4

* Через недостатність фінансового ресурсу зменшено обсяг видатків на відшкодування пільгового перевезення автомобільним транспортом

** Відсутня реверсна дотація до державного бюджету (індекс податкоспроможності громади менше 1,1)

Видатки бюджету розвитку станом на 30.06.2024 року

грн

КВК	КФК	Назва розпорядника коштів	Назва об'єкта відповідно до проектно-кошторисної документації, тощо	КЕКВ	План на 2024 рік	Уточнений план на 2024 рік	Профінансовано станом на 30.06.2024	Залишок плану до кінця року
02	МІСЬКВИКОНКОМ				0	13 830 000	13 830 000,00	0,00
02	0219770	Міськвиконком			0	12 830 000	12 830 000,00	0,00
02	0219770	Міськвиконком	Інша субвенція з місцевого бюджету на будівництво у Житомирській області	3220	0	12 830 000	12 830 000,00	0,00
02	0219800	Міськвиконком			0	1 000 000	1 000 000	0
02	0219800	Міськвиконком	Субвенція з МБ ДБ (на виконання Комплексної програми профілактики злочинності в Бердичівській міській територіальній громаді на 2024-2025 роки) - УСБУ в Житомирській області (на покращення матеріально-технічної бази)	3220	0	1 000 000	1 000 000,00	0,00
06	УПРАВЛІННЯ ОСВІТИ І НАУКИ				360 000	1 716 456	360 000,00	1 356 456,00
06	0611021	Управління освіти і науки			360 000	360 000	360 000	0
06	0611021	Управління освіти і науки	Інша субвенція на придбання навчально-тренувального комплексу "FPV-школа" для Бердичівського міського ліцею № 15 Житомирської області	3110	360 000	360 000	360 000,00	0,00
06	0611291	Управління освіти і науки			0	256 456	0,00	256 456,00
06	0611291	Управління освіти і науки	Співфінансування заходів, що реалізуються за рахунок залишку коштів за освітньою субвенцією на кінець бюджетного періоду, що мають цільове призначення, виділених відповідно до рішень КМУ у попередніх бюджетних періодах (за спецфондом держбюджету)	3110	0	256 456	0,00	256 456,00
06	0617330	Управління освіти і науки			0	1 100 000	0,00	1 100 000,00
06	0617330	Управління освіти і науки	Нове будівництво	3122	0	1 100 000	0,00	1 100 000,00
07	Відділ з охорони здоров'я				0	4 200 000	4 200 000,00	0,00
07	0712010	КНП "Бердичівська міська лікарня"			0,00	4 200 000,00	4 200 000,00	0,00
07	0712010	КНП "Бердичівська міська лікарня"	Придбання обладнання і предметів довгострокового користування для відділення реабілітації	3210	0	4 200 000	4 200 000,00	0,00
11	Відділ молоді та спорту				0,00	400 000,00	0,00	400 000,00
11	1117325	Відділ молоді та спорту			0	400 000	0,00	400 000,00
11	1117325	Міський плавальний басейн	Реконструкція системи газопостачання об'єкта:	3142	0	400 000	0,00	400 000,00
12	УПРАВЛІННЯ ЖКГ				2 500 000	72 119 625	18 156 524,00	53 963 101,00
12	1216013	Управління ЖКГ			2 400 000	18 802 510	12 000 000,00	6 802 510,00
12	1216013	Управління ЖКГ	Капітальний ремонт водопровідних та каналізаційних мереж	3210	2 400 000	18 802 510	12 000 000,00	6 802 510,00
12	1216017	Управління ЖКГ			0	90 000	90 000,00	0,00
12	1216017	Управління ЖКГ	Капітальний ремонт споруд цивільного захисту (укриття)	3210	0	90 000	90 000,00	0,00
12	1216030	Управління ЖКГ			0	500 000	0,00	500 000
12	1216030	Управління ЖКГ	Капітальний ремонт сектору кладовища поховання загиблих воїнів з влаштуванням місця для церемонії прощання та доріжок по вул. Бистрицькій, 116 в м.Бердичеві	3210	0	500 000	0,00	500 000,00
12	1217310	Управління ЖКГ			0	27 129 115	0	27 129 115
12	1217310	Управління ЖКГ	Реконструкція мереж водопостачання МКП "Бердичівводоканал" м. Бердичева	3210	0	26 000 000	0,00	26 000 000,00

12	1217310	Управління ЖКГ	Нове будівництво очисних споруд каналізації під очисні споруди господарсько-побутової каналізації у м. Бердичеві по вул.Чуднівська, 156-В (продовження незавершеного будівництва)	3210	0	1 129 115	0,00	1 129 115,00
12	1217461	Управління ЖКГ			100 000	19 598 000	66 524,00	19 531 476,00
12	1217461	Управління ЖКГ	Капітальний ремонт дорожнього покриття з влаштуванням мережі водовідведення по вул. Шевченка в м. Бердичеві.	3210	100000	19 598 000	66 524,00	19 531 476,00
12	1219800	Управління ЖКГ			0	6 000 000	6 000 000,00	0,00
12	1219800	Управління ЖКГ	Субвенція з МБ ДБ (на виконання Програми підтримки - (зміцнення, покращення та поліпшення матеріально-технічної бази)	3220	0	3 000 000	3 000 000,00	0,00
12	1219800	Управління ЖКГ	Субвенція з МБ ДБ (на виконання Програми підтримки - (зміцнення, покращення та поліпшення матеріально-технічної бази)	3220	0	2 000 000	2 000 000,00	0,00
12	1219800	Управління ЖКГ	Субвенція з МБ ДБ (на виконання Програми матеріально-технічної допомоги (зміцнення, покращення та поліпшення матеріально-технічної бази)	3220	0	1 000 000	1 000 000,00	0,00
РАЗОМ:					2 860 000	92 266 081,00	36 546 524,00	55 719 557,00

Звіт
про виконання місцевих бюджетів
за січень - червень 2024 року
Бюджет Бердичівської Миської Територіальної Громади
(назва бюджету)

Періодичність: місячна
Одиниця виміру: грн, коп.
Зведена форма

Найменування показника	Код бюджетної класифікації	Загальний фонд				Спеціальний фонд					Разом				
		затверджено місцевими радами на звітний рік з урахуванням змін***	затверджено розписом на звітний рік з урахуванням змін	кошторисні призначення на звітний рік з урахуванням змін	виконано за звітний період (рік)	затверджено місцевими радами на звітний рік з урахуванням змін***	затверджено розписом на звітний рік з урахуванням змін	кошторисні призначення на звітний рік з урахуванням змін	виконано за звітний період (рік)		затверджено місцевими радами на звітний рік з урахуванням змін***	затверджено розписом на звітний рік з урахуванням змін	кошторисні призначення на звітний рік з урахуванням змін	виконано за звітний період (рік)	
									усього	у тому числі за коштами на рахунках в установах банків****				усього	у тому числі за коштами на рахунках в установах банків****
1	2	3	4	5	6	7	8	9	10	11	12	13	14	15	16
I. Доходи															
Податкові надходження		10000000	423 532 061,00	423 532 061,00	222 580 427,84	160 000,00	160 000,00		102 156,83		423 692 061,00	423 692 061,00		222 682 584,67	
Податки на доходи, податки на прибуток, податки на збільшення ринкової вартості		11000000	251 232 000,00	251 232 000,00	132 600 643,29						251 232 000,00	251 232 000,00		132 600 643,29	
<i>Податок та збір на доходи фізичних осіб</i>		11010000	250 974 000,00	250 974 000,00	132 342 371,25						250 974 000,00	250 974 000,00		132 342 371,25	
Податок на доходи фізичних осіб, що сплачується податковими агентами, із доходів платника податку у вигляді заробітної плати	11010100		244 214 000,00	244 214 000,00	127 485 953,96						244 214 000,00	244 214 000,00		127 485 953,96	
Податок на доходи фізичних осіб, що сплачується податковими агентами, із доходів платника податку інших ніж заробітна плата	11010400		2 760 000,00	2 760 000,00	1 490 993,30						2 760 000,00	2 760 000,00		1 490 993,30	
Податок на доходи фізичних осіб, що сплачується фізичними особами за результатами річного декларування	11010500		4 000 000,00	4 000 000,00	3 351 016,30						4 000 000,00	4 000 000,00		3 351 016,30	
Податок на доходи фізичних осіб у вигляді мінімального податкового зобов'язання, що підлягає сплаті фізичними особами	11011300				14 407,69									14 407,69	
<i>Податок на прибуток підприємств</i>		11020000	258 000,00	258 000,00	258 272,04						258 000,00	258 000,00		258 272,04	
Податок на прибуток підприємств та фінансових установ комунальної власності	11020200		258 000,00	258 000,00	258 272,04						258 000,00	258 000,00		258 272,04	
<i>Рентна плата та плата за використання інших природних ресурсів</i>		13000000	90 000,00	90 000,00	47 350,48						90 000,00	90 000,00		47 350,48	
<i>Рентна плата за спеціальне використання лісових ресурсів</i>		13010000	60 000,00	60 000,00	32 982,56						60 000,00	60 000,00		32 982,56	
Рентна плата за спеціальне використання лісових ресурсів (крім рентної плати за спеціальне використання лісових ресурсів в частині деревини, заготовленої в порядку рубок головного користування)	13010200		60 000,00	60 000,00	32 982,56						60 000,00	60 000,00		32 982,56	
<i>Рентна плата за користування надрами заальюдержавного значення</i>		13030000	30 000,00	30 000,00	14 367,92						30 000,00	30 000,00		14 367,92	
Рентна плата за користування надрами для видобування інших корисних копалин загальнодержавного значення	13030100		30 000,00	30 000,00	14 367,92						30 000,00	30 000,00		14 367,92	
Внутрішні податки на товари та послуги		14000000	36 000 000,00	36 000 000,00	21 130 565,03						36 000 000,00	36 000 000,00		21 130 565,03	

1	2	3	4	5	6	7	8	9	10	11	12	13	14	15	16
Акцизний податок з вироблених в Україні підакцизних товарів (продукції)		14020000	2 000 000,00	2 000 000,00	1 273 580,12						2 000 000,00	2 000 000,00		1 273 580,12	
Пальне		14021900	2 000 000,00	2 000 000,00	1 273 580,12						2 000 000,00	2 000 000,00		1 273 580,12	
Акцизний податок з ввезених на митну територію України підакцизних товарів (продукції)		14030000	12 000 000,00	12 000 000,00	7 034 833,28						12 000 000,00	12 000 000,00		7 034 833,28	
Пальне		14031900	12 000 000,00	12 000 000,00	7 034 833,28						12 000 000,00	12 000 000,00		7 034 833,28	
Акцизний податок з реалізації суб'єктами господарювання роздрівної торгівлі підакцизних товарів		14040000	22 000 000,00	22 000 000,00	12 822 151,63						22 000 000,00	22 000 000,00		12 822 151,63	
Акцизний податок з реалізації виробниками та/або імпортерами, у тому числі в роздрібній торгівлі тютюнових виробів, тютюну та промислових заміників тютюну, рідин, що використовуються в електронних сигаретах, що оподатковується згідно з підпунктом 213.1.14 пункту 213.1 статті 213 Податкового кодексу України		14040100	10 000 000,00	10 000 000,00	6 149 802,36						10 000 000,00	10 000 000,00		6 149 802,36	
Акцизний податок з реалізації суб'єктами господарювання роздрівної торгівлі підакцизних товарів (крім тих, що оподатковуються згідно з підпунктом 213.1.14 пункту 213.1 статті 213 Податкового кодексу України)		14040200	12 000 000,00	12 000 000,00	6 672 349,27						12 000 000,00	12 000 000,00		6 672 349,27	
Місцеві податки та збори, що сплачуються (перераховуються) згідно з Податковим кодексом України		18000000	136 210 061,00	136 210 061,00	68 801 869,04						136 210 061,00	136 210 061,00		68 801 869,04	
Податок на майно		18010000	40 900 000,00	40 900 000,00	20 988 473,77						40 900 000,00	40 900 000,00		20 988 473,77	
Податок на нерухоме майно, відміне від земельної ділянки, сплачений юридичними особами, які є власниками об'єктів житлової нерухомості		18010100	200 000,00	200 000,00	130 971,15						200 000,00	200 000,00		130 971,15	
Податок на нерухоме майно, відміне від земельної ділянки, сплачений фізичними особами, які є власниками об'єктів житлової нерухомості		18010200	750 000,00	750 000,00	521 342,68						750 000,00	750 000,00		521 342,68	
Податок на нерухоме майно, відміне від земельної ділянки, сплачений фізичними особами, які є власниками об'єктів нежитлової нерухомості		18010300	3 300 000,00	3 300 000,00	1 230 422,65						3 300 000,00	3 300 000,00		1 230 422,65	
Податок на нерухоме майно, відміне від земельної ділянки, сплачений юридичними особами, які є власниками об'єктів нежитлової нерухомості		18010400	4 500 000,00	4 500 000,00	2 399 861,82						4 500 000,00	4 500 000,00		2 399 861,82	
Земельний податок з юридичних осіб		18010500	11 000 000,00	11 000 000,00	6 684 708,62						11 000 000,00	11 000 000,00		6 684 708,62	
Орендна плата з юридичних осіб		18010600	16 000 000,00	16 000 000,00	7 180 856,61						16 000 000,00	16 000 000,00		7 180 856,61	
Земельний податок з фізичних осіб		18010700	1 000 000,00	1 000 000,00	300 581,54						1 000 000,00	1 000 000,00		300 581,54	
Орендна плата з фізичних осіб		18010900	4 000 000,00	4 000 000,00	2 382 108,70						4 000 000,00	4 000 000,00		2 382 108,70	
Транспортний податок з фізичних осіб		18011000	100 000,00	100 000,00	137 500,00						100 000,00	100 000,00		137 500,00	
Транспортний податок з юридичних осіб		18011100	50 000,00	50 000,00	20 120,00						50 000,00	50 000,00		20 120,00	
Туристичний збір		18030000	200 000,00	200 000,00	85 663,50						200 000,00	200 000,00		85 663,50	
Туристичний збір, сплачений юридичними особами		18030100	80 000,00	80 000,00	31 051,50						80 000,00	80 000,00		31 051,50	
Туристичний збір, сплачений фізичними особами		18030200	120 000,00	120 000,00	54 612,00						120 000,00	120 000,00		54 612,00	
Єдиний податок		18050000	95 110 061,00	95 110 061,00	47 727 731,77						95 110 061,00	95 110 061,00		47 727 731,77	
Єдиний податок з юридичних осіб		18050300	10 500 000,00	10 500 000,00	5 572 918,79						10 500 000,00	10 500 000,00		5 572 918,79	
Єдиний податок з фізичних осіб		18050400	84 410 061,00	84 410 061,00	42 045 676,90						84 410 061,00	84 410 061,00		42 045 676,90	
Єдиний податок з сільськогосподарських товаровиробників, у яких частка сільськогосподарського товаровиробництва за попередній податковий (звітний) рік дорівнює або перевищує 75 відсотків		18050500	200 000,00	200 000,00	109 136,08						200 000,00	200 000,00		109 136,08	
Інші податки та збори		19000000				160 000,00	160 000,00		102 156,83		160 000,00	160 000,00		102 156,83	
Екологічний податок		19010000				160 000,00	160 000,00		102 156,83		160 000,00	160 000,00		102 156,83	
Екологічний податок, який справляється за викиди в атмосферне повітря забруднюючих речовин стаціонарними джерелами забруднення (за винятком викидів в атмосферне повітря двоокису вуглецю)		19010100				60 000,00	60 000,00		35 417,22		60 000,00	60 000,00		35 417,22	
Надходження від скидів забруднюючих речовин безпосередньо у водні об'єкти		19010200							2 032,38					2 032,38	
Надходження від розміщення відходів у спеціально відведених для цього місцях чи на об'єктах, крім розміщення окремих видів відходів як вторинної сировини		19010300				100 000,00	100 000,00		64 707,23		100 000,00	100 000,00		64 707,23	
Неподаткові надходження		20000000	11 349 000,00	11 349 000,00	7 103 634,61	15 861 800,00	15 861 800,00	21 093 491,38	14 002 670,74		27 210 800,00	27 210 800,00	21 093 491,38	21 106 305,35	
Доходи від власності та підприємницької діяльності		21000000	948 000,00	948 000,00	648 476,20						948 000,00	948 000,00		648 476,20	

1	2	3	4	5	6	7	8	9	10	11	12	13	14	15	16
<i>Частина чистого прибутку (доходу) державних або комунальних унітарних підприємств та їх об'єднань, що вилучається до відповідного бюджету, та дивіденди (дохід), нараховані на акції (частки) господарських товариств, у статутних капіталах яких є державна або комунальна власність</i>		21010000	48 000,00	48 000,00	48 662,00						48 000,00	48 000,00		48 662,00	
Частина чистого прибутку (доходу) комунальних унітарних підприємств та їх об'єднань, що вилучається до відповідного місцевого бюджету		21010300	48 000,00	48 000,00	48 662,00						48 000,00	48 000,00		48 662,00	
Інші надходження		21080000	900 000,00	900 000,00	599 814,20						900 000,00	900 000,00		599 814,20	
Адміністративні штрафи та інші санкції		21081100	200 000,00	200 000,00	97 357,14						200 000,00	200 000,00		97 357,14	
Штрафні санкції, що застосовуються відповідно до Закону України «Про державне регулювання виробництва і обігу спирту етилового, коньячного і плодового, алкогольних напоїв, пропанових виробів, рідин, що використовуються в електронних сигаретах, та нального»		21081500	350 000,00	350 000,00	264 713,03						350 000,00	350 000,00		264 713,03	
Плата за встановлення земельного сервітугу, за надання права користування земельною ділянкою для сільськогосподарських потреб (емфітевзис), для забудови (суперфіцій)		21081700	200 000,00	200 000,00	155 062,37						200 000,00	200 000,00		155 062,37	
Адміністративні штрафи за адміністративні правопорушення у сфері забезпечення безпеки дорожнього руху, зафіксовані в автоматичному режимі		21081800	100 000,00	100 000,00	32 410,50						100 000,00	100 000,00		32 410,50	
Копти гарантійного та реєстраційного внесків, що визначені Законом України "Про оренду державного та комунального майна", які підлягають перерахуванню оператором електронного майданчика до відповідного бюджету		21082400	50 000,00	50 000,00	50 271,16						50 000,00	50 000,00		50 271,16	
Адміністративні збори та платежі, доходи від некомерційної господарської діяльності		22000000	8 401 000,00	8 401 000,00	5 107 678,96						8 401 000,00	8 401 000,00		5 107 678,96	
Плата за надання адміністративних послуг		22010000	5 751 000,00	5 751 000,00	3 047 438,15						5 751 000,00	5 751 000,00		3 047 438,15	
Плата за ліцензії на певні види господарської діяльності та сертифікати, що видаються Радою міністрів Автономної Республіки Крим, виконавчими органами місцевих рад і місцевими органами виконавчої влади		22010200	26 000,00	26 000,00	26 252,20						26 000,00	26 000,00		26 252,20	
Адміністративний збір за проведення державної реєстрації юридичних осіб, фізичних осіб - підприємців та громадських формувань		22010300	100 000,00	100 000,00	10 293,00						100 000,00	100 000,00		10 293,00	
Плата за надання інших адміністративних послуг		22012500	5 500 000,00	5 500 000,00	2 881 179,64						5 500 000,00	5 500 000,00		2 881 179,64	
Адміністративний збір за державну реєстрацію речових прав на нерухоме майно та їх обтяжень		22012600	125 000,00	125 000,00	129 593,31						125 000,00	125 000,00		129 593,31	
Плата за скорочення термінів надання послуг у сфері державної реєстрації речових прав на нерухоме майно та їх обтяжень і державної реєстрації юридичних осіб, фізичних осіб - підприємців та громадських формувань, а також плата за надання інших платних послуг, пов'язаних з такою державною реєстрацією		22012900			120,00									120,00	
Надходження від орендної плати за користування цілісним майновим комплексом та іншим державним майном		22080000	2 600 000,00	2 600 000,00	2 030 110,35						2 600 000,00	2 600 000,00		2 030 110,35	
Надходження від орендної плати за користування майновим комплексом та іншим майном, що перебуває в комунальній власності		22080400	2 600 000,00	2 600 000,00	2 030 110,35						2 600 000,00	2 600 000,00		2 030 110,35	
Державне мито		22090000	50 000,00	50 000,00	30 130,46						50 000,00	50 000,00		30 130,46	
Державне мито, що сплачується за місцем розгляду та оформлення документів, у тому числі за оформлення документів на спадщину і дарування		22090100	30 000,00	30 000,00	20 136,46						30 000,00	30 000,00		20 136,46	
Державне мито, пов'язане з видачею та оформленням закордонних паспортів (посвідок) та паспортів громадян України		22090400	20 000,00	20 000,00	9 994,00						20 000,00	20 000,00		9 994,00	
Інші неподаткові надходження		24000000	2 000 000,00	2 000 000,00	1 347 479,45	40 000,00	40 000,00			32 459,81	2 040 000,00	2 040 000,00		1 379 939,26	
Інші надходження		24060000	2 000 000,00	2 000 000,00	1 347 479,45	40 000,00	40 000,00			32 459,81	2 040 000,00	2 040 000,00		1 379 939,26	
Інші надходження		24060300	2 000 000,00	2 000 000,00	1 345 267,65						2 000 000,00	2 000 000,00		1 345 267,65	
Грошові стягнення за шкоду, заподіяну порушенням законодавства про охорону навколишнього природного середовища внаслідок господарської та іншої діяльності		24062100					40 000,00	40 000,00		32 459,81	40 000,00	40 000,00		32 459,81	

1	2			3	4	5	6	7	8	9	10	11	12	13	14	15	16
Організаційне, інформаційно-аналітичне та матеріально-технічне забезпечення діяльності обласної ради, районної ради, районної у місті ради (у разі її створення), міської, селищної, сільської рад	0111	0150	0210150	28 925 000,00	28 925 000,00	28 925 000,00	12 651 297,90	4 000,00	4 000,00	20 967,57	9 853,80		28 929 000,00	28 929 000,00	28 945 967,57	12 661 151,70	
Керівництво і управління у відповідній сфері у містах (місті Києві), селищах, селах, територіальних громадах	0111	0160	0610160	1 935 800,00	1 935 800,00	1 935 800,00	1 003 810,97						1 935 800,00	1 935 800,00	1 935 800,00	1 003 810,97	
Керівництво і управління у відповідній сфері у містах (місті Києві), селищах, селах, територіальних громадах	0111	0160	0710160	1 010 300,00	1 010 300,00	1 010 300,00	421 591,51						1 010 300,00	1 010 300,00	1 010 300,00	421 591,51	
Керівництво і управління у відповідній сфері у містах (місті Києві), селищах, селах, територіальних громадах	0111	0160	0810160	15 896 900,00	15 896 900,00	15 896 900,00	7 236 359,58						15 896 900,00	15 896 900,00	15 896 900,00	7 236 359,58	
Керівництво і управління у відповідній сфері у містах (місті Києві), селищах, селах, територіальних громадах	0111	0160	1010160	1 400 100,00	1 400 100,00	1 400 100,00	722 049,29						1 400 100,00	1 400 100,00	1 400 100,00	722 049,29	
Керівництво і управління у відповідній сфері у містах (місті Києві), селищах, селах, територіальних громадах	0111	0160	1110160	1 048 800,00	1 048 800,00	1 048 800,00	325 779,43						1 048 800,00	1 048 800,00	1 048 800,00	325 779,43	
Керівництво і управління у відповідній сфері у містах (місті Києві), селищах, селах, територіальних громадах	0111	0160	1210160	3 907 500,00	3 907 500,00	3 907 500,00	1 582 566,97						3 907 500,00	3 907 500,00	3 907 500,00	1 582 566,97	
Керівництво і управління у відповідній сфері у містах (місті Києві), селищах, селах, територіальних громадах	0111	0160	1610160	3 311 700,00	3 311 700,00	3 311 700,00	1 583 919,31						3 311 700,00	3 311 700,00	3 311 700,00	1 583 919,31	
Керівництво і управління у відповідній сфері у містах (місті Києві), селищах, селах, територіальних громадах	0111	0160	2710160	4 886 900,00	4 886 900,00	4 886 900,00	2 055 375,63			16 605,36			4 886 900,00	4 886 900,00	4 903 505,36	2 055 375,63	
Керівництво і управління у відповідній сфері у містах (місті Києві), селищах, селах, територіальних громадах	0111	0160	3710160	5 108 000,00	5 108 000,00	5 108 000,00	2 326 605,50						5 108 000,00	5 108 000,00	5 108 000,00	2 326 605,50	
Інша діяльність у сфері державного управління	0133	0180	0610180	100 000,00	100 000,00	100 000,00	19 983,12						100 000,00	100 000,00	100 000,00	19 983,12	
Інша діяльність у сфері державного управління	0133	0180	0710180	34 000,00	34 000,00	34 000,00	8 498,08						34 000,00	34 000,00	34 000,00	8 498,08	
Інша діяльність у сфері державного управління	0133	0180	0810180	53 700,00	53 700,00	53 700,00	18 886,85						53 700,00	53 700,00	53 700,00	18 886,85	
Інша діяльність у сфері державного управління	0133	0180	1010180	214 200,00	214 200,00	214 200,00	10 881,12						214 200,00	214 200,00	214 200,00	10 881,12	
Інша діяльність у сфері державного управління	0133	0180	1110180	17 500,00	17 500,00	17 500,00	2 628,36						17 500,00	17 500,00	17 500,00	2 628,36	
Інша діяльність у сфері державного управління	0133	0180	1210180	15 800,00	15 800,00	15 800,00	11 715,48						15 800,00	15 800,00	15 800,00	11 715,48	
Інша діяльність у сфері державного управління	0133	0180	2710180	40 800,00	40 800,00	40 800,00	20 161,14						40 800,00	40 800,00	40 800,00	20 161,14	
Освіта		1000		419 031 528,00	419 031 528,00	419 031 528,00	211 812 883,27	15 377 835,00	15 377 835,00	19 429 470,78	7 453 037,05		434 409 363,00	434 409 363,00	438 460 998,78	219 265 920,32	
Надання дошкільної освіти	0910	1010	0611010	130 459 500,00	130 459 500,00	130 459 500,00	57 450 066,52	4 027 500,00	4 027 500,00	4 879 688,18	2 260 815,00		134 487 000,00	134 487 000,00	135 339 188,18	59 710 881,52	
Надання загальної середньої освіти за рахунок коштів місцевого бюджету		1020		76 284 452,00	76 284 452,00	76 284 452,00	33 302 537,09	6 729 900,00	6 729 900,00	9 556 671,57	4 425 100,89		83 014 352,00	83 014 352,00	85 841 123,57	37 727 637,98	
Надання загальної середньої освіти закладами загальної середньої освіти за рахунок коштів місцевого бюджету	0921	1021	0611021	76 284 452,00	76 284 452,00	76 284 452,00	33 302 537,09	6 729 900,00	6 729 900,00	9 556 671,57	4 425 100,89		83 014 352,00	83 014 352,00	85 841 123,57	37 727 637,98	
Надання загальної середньої освіти за рахунок освітньої субвенції		1030		165 981 800,00	165 981 800,00	165 981 800,00	96 984 379,49						165 981 800,00	165 981 800,00	165 981 800,00	96 984 379,49	
Надання загальної середньої освіти закладами загальної середньої освіти за рахунок освітньої субвенції	0921	1031	0611031	165 981 800,00	165 981 800,00	165 981 800,00	96 984 379,49						165 981 800,00	165 981 800,00	165 981 800,00	96 984 379,49	
Надання позашкільної освіти закладами позашкільної освіти, заходи із позашкільної роботи з дітьми	0960	1070	0611070	11 463 400,00	11 463 400,00	11 463 400,00	5 893 245,77	1 100,00	1 100,00	43 486,80	41 292,06		11 464 500,00	11 464 500,00	11 506 886,80	5 934 537,83	
Надання спеціалізованої освіти місцевими школами	0960	1080	1011080	16 932 000,00	16 932 000,00	16 932 000,00	9 973 153,55	1 572 300,00	1 572 300,00	1 572 300,00	688 154,46		18 504 300,00	18 504 300,00	18 504 300,00	10 661 308,01	
Інші програми, заклади та заходи у сфері освіти		1140		12 940 960,00	12 940 960,00	12 940 960,00	6 043 088,01	6 500,00	6 500,00	322 280,58	37 550,80		12 947 460,00	12 947 460,00	13 263 240,58	6 080 638,81	
Забезпечення діяльності інших закладів у сфері освіти	0990	1141	0611141	12 921 000,00	12 921 000,00	12 921 000,00	6 034 038,01	6 500,00	6 500,00	322 280,58	37 550,80		12 927 500,00	12 927 500,00	13 243 280,58	6 071 588,81	
Інші програми та заходи у сфері освіти	0990	1142	0611142	19 960,00	19 960,00	19 960,00	9 050,00						19 960,00	19 960,00	19 960,00	9 050,00	
Забезпечення діяльності інклюзивно-ресурсних центрів		1150		2 285 665,00	2 285 665,00	2 285 665,00	986 483,09	12 000,00	12 000,00	26 508,65	123,84		2 297 665,00	2 297 665,00	2 312 173,65	986 606,93	
Забезпечення діяльності інклюзивно-ресурсних центрів за рахунок коштів місцевого бюджету	0990	1151	0611151	696 600,00	696 600,00	696 600,00	172 046,84	12 000,00	12 000,00	26 508,65	123,84		708 600,00	708 600,00	723 108,65	172 170,68	
Забезпечення діяльності інклюзивно-ресурсних центрів за рахунок освітньої субвенції	0990	1152	0611152	1 589 065,00	1 589 065,00	1 589 065,00	814 436,25						1 589 065,00	1 589 065,00	1 589 065,00	814 436,25	
Забезпечення діяльності центрів професійного розвитку педагогічних працівників	0990	1160	0611160	1 882 500,00	1 882 500,00	1 882 500,00	717 125,44						1 882 500,00	1 882 500,00	1 882 500,00	717 125,44	

1	2			3	4	5	6	7	8	9	10	11	12	13	14	15	16
Надання освіти за рахунок субвенцій з державного бюджету місцевим бюджетам на надання державної підтримки особам з особливими освітніми потребами	0990	1200	0611200	554 900,00	554 900,00	554 900,00	415 301,31						554 900,00	554 900,00	554 900,00	415 301,31	
Надання освіти за рахунок залишку коштів за субвенцією з державного бюджету місцевим бюджетам на надання державної підтримки особам з особливими освітніми потребами на кінець бюджетного періоду	0990	1210	0611210	47 503,00	47 503,00	47 503,00	47 503,00						47 503,00	47 503,00	47 503,00	47 503,00	
Виконання заходів за рахунок залишку коштів за освітньою субвенцією на кінець бюджетного періоду, що мають цільове призначення, виділені відповідно до рішень Кабінету Міністрів України у попередніх бюджетних періодах (за спеціальним фондом державного бюджету)		1290		198 848,00	198 848,00	198 848,00		3 028 535,00	3 028 535,00	3 028 535,00			3 227 383,00	3 227 383,00	3 227 383,00		
Спеціалізовані заходи, що реалізуються за рахунок залишку коштів за освітньою субвенцією на кінець бюджетного періоду, що мають цільове призначення, виділені відповідно до рішень Кабінету Міністрів України у попередніх бюджетних періодах (за спеціальним фондом державного бюджету)	0990	1291	0611291	198 848,00	198 848,00	198 848,00		256 456,00	256 456,00	256 456,00			455 304,00	455 304,00	455 304,00		
Реалізація заходів за рахунок залишку коштів за освітньою субвенцією на кінець бюджетного періоду, що мають цільове призначення, виділені відповідно до рішень Кабінету Міністрів України у попередніх бюджетних періодах (за спеціальним фондом державного бюджету)	0990	1292	0611292					2 772 079,00	2 772 079,00	2 772 079,00			2 772 079,00	2 772 079,00	2 772 079,00		
Охорона здоров'я		2000		35 150 000,00	35 150 000,00	35 150 000,00	12 969 217,66	4 200 000,00	4 200 000,00	4 200 000,00			39 350 000,00	39 350 000,00	39 350 000,00	12 969 217,66	
Багатопрофільна стаціонарна медична допомога населенню	0731	2010	0712010	23 505 000,00	23 505 000,00	23 505 000,00	8 680 756,66	4 200 000,00	4 200 000,00	4 200 000,00			27 705 000,00	27 705 000,00	27 705 000,00	8 680 756,66	
Первинна медична допомога населенню		2110		5 295 000,00	5 295 000,00	5 295 000,00	1 502 399,42						5 295 000,00	5 295 000,00	5 295 000,00	1 502 399,42	
Первинна медична допомога населенню, що надається центрами первинної медичної (медико-санітарної) допомоги	0726	2111	0712111	5 295 000,00	5 295 000,00	5 295 000,00	1 502 399,42						5 295 000,00	5 295 000,00	5 295 000,00	1 502 399,42	
Інші програми, заклади та заходи у сфері охорони здоров'я		2150		6 350 000,00	6 350 000,00	6 350 000,00	2 786 061,58						6 350 000,00	6 350 000,00	6 350 000,00	2 786 061,58	
Інші програми та заходи у сфері охорони здоров'я	0763	2152	0712152	6 350 000,00	6 350 000,00	6 350 000,00	2 786 061,58						6 350 000,00	6 350 000,00	6 350 000,00	2 786 061,58	
Соціальний захист та соціальне забезпечення		3000		44 907 900,00	44 907 900,00	44 907 900,00	16 592 253,59	260 000,00	260 000,00	1 917 427,48	1 449 394,57		45 167 900,00	45 167 900,00	46 825 327,48	18 041 648,16	
Надання пільг з оплати послуг зв'язку, інших передбачених законодавством пільг окремим категоріям громадян та компенсації за пільговий проїзд окремим категоріям громадян		3030		12 805 000,00	12 805 000,00	12 805 000,00	5 619 828,13						12 805 000,00	12 805 000,00	12 805 000,00	5 619 828,13	
Надання інших пільг окремим категоріям громадян відповідно до законодавства	1030	3031	0813031	5 000,00	5 000,00	5 000,00	2 047,36						5 000,00	5 000,00	5 000,00	2 047,36	
Надання пільг окремим категоріям громадян з оплати послуг зв'язку	1070	3032	0813032	300 000,00	300 000,00	300 000,00	72 780,77						300 000,00	300 000,00	300 000,00	72 780,77	
Компенсаційні виплати на пільговий проїзд автомобільним транспортом окремим категоріям громадян	1070	3033	0813033	12 000 000,00	12 000 000,00	12 000 000,00	5 240 000,00						12 000 000,00	12 000 000,00	12 000 000,00	5 240 000,00	
Компенсаційні виплати за пільговий проїзд окремим категоріям громадян на залізничному транспорті	1070	3035	0813035	500 000,00	500 000,00	500 000,00	305 000,00						500 000,00	500 000,00	500 000,00	305 000,00	
Пільгове медичне обслуговування осіб, які постраждали внаслідок Чорнобильської катастрофи	1070	3050	0813050	50 000,00	50 000,00	50 000,00	16 429,67						50 000,00	50 000,00	50 000,00	16 429,67	
Надання соціальних та реабілітаційних послуг громадянам похилого віку, особам з інвалідністю, дітям з інвалідністю в установах соціального обслуговування		3100		2 509 900,00	2 509 900,00	2 509 900,00	1 035 405,52			3 619,35	3 619,35		2 509 900,00	2 509 900,00	2 513 519,35	1 039 024,87	
Надання реабілітаційних послуг особам з інвалідністю та дітям з інвалідністю	1010	3105	0813105	2 509 900,00	2 509 900,00	2 509 900,00	1 035 405,52			3 619,35	3 619,35		2 509 900,00	2 509 900,00	2 513 519,35	1 039 024,87	
Заклади і заходи з питань дітей та їх соціального захисту		3110		218 400,00	218 400,00	218 400,00	75 466,11						218 400,00	218 400,00	218 400,00	75 466,11	
Заходи державної політики з питань дітей та їх соціального захисту	1040	3112	0213112	218 400,00	218 400,00	218 400,00	75 466,11						218 400,00	218 400,00	218 400,00	75 466,11	
Реалізація державної політики у молодіжній сфері та сфері з утвердження української національної та громадянської ідентичності		3130		70 000,00	70 000,00	70 000,00	18 200,90						70 000,00	70 000,00	70 000,00	18 200,90	

1	2			3	4	5	6	7	8	9	10	11	12	13	14	15	16
<i>Інші заходи та заклади молодіжної політики</i>	1040	3133	1113133	70 000,00	70 000,00	70 000,00	18 200,90						70 000,00	70 000,00	70 000,00	18 200,90	
Оздоровлення та відпочинок дітей (крім заходів з оздоровлення дітей, що здійснюються за рахунок коштів на оздоровлення громадян, які постраждали внаслідок Чорнобильської катастрофи)	1040	3140	0813140	3 441 300,00	3 441 300,00	3 441 300,00	662 637,74						3 441 300,00	3 441 300,00	3 441 300,00	662 637,74	
Надання соціальних гарантій фізичним особам, які надають соціальні послуги громадянам похилого віку, особам з інвалідністю, дітям з інвалідністю, хворим, які не здатні до самообслуговування і потребують сторонньої допомоги	1010	3160	0813160	3 000 000,00	3 000 000,00	3 000 000,00	1 100 231,90						3 000 000,00	3 000 000,00	3 000 000,00	1 100 231,90	
Надання пільг населенню (крім ветеранів війни і праці, військовій службі, органів внутрішніх справ та громадян, які постраждали внаслідок Чорнобильської катастрофи), на оплату житлово-комунальних послуг	1060	3180	0813180	1 000 000,00	1 000 000,00	1 000 000,00	497 446,48						1 000 000,00	1 000 000,00	1 000 000,00	497 446,48	
Інші заклади та заходи		3240		21 813 300,00	21 813 300,00	21 813 300,00	7 566 607,14	260 000,00	260 000,00	1 913 808,13	1 445 775,22		22 073 300,00	22 073 300,00	23 727 108,13	9 012 382,36	
<i>Забезпечення діяльності інших закладів у сфері соціального захисту і соціального забезпечення</i>	1090	3241	0813241	13 673 300,00	13 673 300,00	13 673 300,00	5 721 933,91	260 000,00	260 000,00	1 913 808,13	1 445 775,22		13 933 300,00	13 933 300,00	15 587 108,13	7 167 709,13	
<i>Інші заходи у сфері соціального захисту і соціального забезпечення</i>	1090	3242	0813242	8 140 000,00	8 140 000,00	8 140 000,00	1 844 673,23						8 140 000,00	8 140 000,00	8 140 000,00	1 844 673,23	
Культура і мистецтво		4000		29 813 900,00	29 813 900,00	29 813 900,00	12 777 574,05	655 000,00	655 000,00	1 841 808,39	894 266,70		30 468 900,00	30 468 900,00	31 655 708,39	13 671 840,75	
<i>Забезпечення діяльності бібліотек</i>	0824	4030	1014030	7 882 500,00	7 882 500,00	7 882 500,00	3 336 715,43	35 000,00	35 000,00	516 412,26	481 212,06		7 917 500,00	7 917 500,00	8 398 912,26	3 817 927,49	
<i>Забезпечення діяльності музеїв і виставок</i>	0824	4040	1014040	2 318 400,00	2 318 400,00	2 318 400,00	979 459,33			153 810,81	118 249,55		2 318 400,00	2 318 400,00	2 472 210,81	1 097 708,88	
Забезпечення діяльності палаців і будинків культури, клубів, центрів дозвілля та інших клубних закладів	0828	4060	1014060	19 603 000,00	19 603 000,00	19 603 000,00	8 457 699,29	620 000,00	620 000,00	1 171 585,32	294 805,09		20 223 000,00	20 223 000,00	20 774 585,32	8 752 504,38	
Інші заклади та заходи в галузі культури і мистецтва		4080		10 000,00	10 000,00	10 000,00	3 700,00						10 000,00	10 000,00	10 000,00	3 700,00	
<i>Інші заходи в галузі культури і мистецтва</i>	0829	4082	1014082	10 000,00	10 000,00	10 000,00	3 700,00						10 000,00	10 000,00	10 000,00	3 700,00	
Фізична культура і спорт		5000		23 895 600,00	23 895 600,00	23 895 600,00	9 698 377,84	2 013 500,00	2 013 500,00	2 518 510,98	1 739 425,74		25 909 100,00	25 909 100,00	26 414 110,98	11 437 803,58	
Проведення спортивної роботи в регіоні		5010		250 000,00	250 000,00	250 000,00	116 897,92						250 000,00	250 000,00	250 000,00	116 897,92	
<i>Проведення навчально-тренувальних зборів і змагань з олімпійських видів спорту</i>	0810	5011	1115011	150 000,00	150 000,00	150 000,00	63 617,62						150 000,00	150 000,00	150 000,00	63 617,62	
<i>Проведення навчально-тренувальних зборів і змагань з неолімпійських видів спорту</i>	0810	5012	1115012	100 000,00	100 000,00	100 000,00	53 280,30						100 000,00	100 000,00	100 000,00	53 280,30	
Розвиток дитячо-юнацького та резервного спорту		5030		15 523 500,00	15 523 500,00	15 523 500,00	6 857 711,77	13 500,00	13 500,00	90 458,17	35 529,90		15 537 000,00	15 537 000,00	15 613 958,17	6 893 241,67	
<i>Утримання та навчально-тренувальна робота комунальних дитячо-юнацьких спортивних шкіл</i>	0810	5031	0615031	8 776 400,00	8 776 400,00	8 776 400,00	3 745 627,61	13 500,00	13 500,00	60 028,17	35 529,90		8 789 900,00	8 789 900,00	8 836 428,17	3 781 157,51	
<i>Утримання та навчально-тренувальна робота комунальних дитячо-юнацьких спортивних шкіл</i>	0810	5031	1115031	6 747 100,00	6 747 100,00	6 747 100,00	3 112 084,16			30 430,00			6 747 100,00	6 747 100,00	6 777 530,00	3 112 084,16	
Підтримка і розвиток спортивної інфраструктури		5040		5 812 300,00	5 812 300,00	5 812 300,00	1 676 083,69	2 000 000,00	2 000 000,00	2 425 997,81	1 703 895,84		7 812 300,00	7 812 300,00	8 238 297,81	3 379 979,53	
<i>Утримання та фінансова підтримка спортивних споруд</i>	0810	5041	1115041	5 625 200,00	5 625 200,00	5 625 200,00	1 644 900,49	2 000 000,00	2 000 000,00	2 425 997,81	1 703 895,84		7 625 200,00	7 625 200,00	8 051 197,81	3 348 796,33	
<i>Виконання окремих заходів з реалізації соціального проекту «Активні парки – локації здорової України»</i>	0810	5049	1115049	187 100,00	187 100,00	187 100,00	31 183,20						187 100,00	187 100,00	187 100,00	31 183,20	
Інші заходи з розвитку фізичної культури та спорту		5060		2 309 800,00	2 309 800,00	2 309 800,00	1 047 684,46			2 055,00			2 309 800,00	2 309 800,00	2 311 855,00	1 047 684,46	
<i>Забезпечення діяльності місцевих центрів фізичного здоров'я населення "Спорт для всіх" та проведення фізкультурно-масових заходів серед населення регіону</i>	0810	5061	1115061	1 510 800,00	1 510 800,00	1 510 800,00	627 984,46			2 055,00			1 510 800,00	1 510 800,00	1 512 855,00	627 984,46	
<i>Підтримка спорту вищих досягнень та організацій, які здійснюють фізкультурно-спортивну діяльність в регіоні</i>	0810	5062	1115062	799 000,00	799 000,00	799 000,00	419 700,00						799 000,00	799 000,00	799 000,00	419 700,00	
Житлово-комунальне господарство		6000		53 245 900,00	53 245 900,00	53 245 900,00	29 154 465,65	19 392 510,00	19 392 510,00	19 415 063,20	97 296,00		72 638 410,00	72 638 410,00	72 660 963,20	29 251 761,65	
Утримання та ефективна експлуатація об'єктів житлово-комунального господарства		6010						18 892 510,00	18 892 510,00	18 892 510,00	81 880,00		18 892 510,00	18 892 510,00	18 892 510,00	81 880,00	
<i>Забезпечення діяльності водопровідно-каналізаційного господарства</i>	0620	6013	1216013					18 802 510,00	18 802 510,00	18 802 510,00			18 802 510,00	18 802 510,00	18 802 510,00		
<i>Інша діяльність, пов'язана з експлуатацією об'єктів житлово-комунального господарства</i>	0620	6017	1216017					90 000,00	90 000,00	90 000,00	81 880,00		90 000,00	90 000,00	90 000,00	81 880,00	
<i>Організація благоустрою населених пунктів</i>	0620	6030	1216030	32 185 900,00	32 185 900,00	32 185 900,00	13 794 465,65	500 000,00	500 000,00	522 553,20	15 416,00		32 685 900,00	32 685 900,00	32 708 453,20	13 809 881,65	
Регулювання цін/тарифів на житлово-комунальні послуги		6070		21 000 000,00	21 000 000,00	21 000 000,00	15 360 000,00						21 000 000,00	21 000 000,00	21 000 000,00	15 360 000,00	

1	2			3	4	5	6	7	8	9	10	11	12	13	14	15	16
<i>Відшкодування різниці між розміром ціни (тарифу) на теплову енергію, у тому числі її виробництво, транспортування та постачання, комунальні послуги, що затверджувалися або погоджувалися рішенням місцевого органу виконавчої влади та органу місцевого самоврядування, та розміром економічно обґрунтованих витрат на їх виробництво (надання)</i>	0640	6071	1216071	21 000 000,00	21 000 000,00	21 000 000,00	15 360 000,00						21 000 000,00	21 000 000,00	21 000 000,00	15 360 000,00	
Інша діяльність у сфері житлово-комунального господарства	0640	6090	1216090	60 000,00	60 000,00	60 000,00							60 000,00	60 000,00	60 000,00		
Економічна діяльність		7000		5 911 480,00	5 911 480,00	5 911 480,00	3 582,42	48 227 115,00	48 227 115,00	48 227 115,00			54 138 595,00	54 138 595,00	54 138 595,00	3 582,42	
Сільське, лісове, рибне господарство та мисливство		7100		139 990,00	139 990,00	139 990,00							139 990,00	139 990,00	139 990,00		
Здійснення заходів із землеустрою	0421	7130	1217130	5 500,00	5 500,00	5 500,00							5 500,00	5 500,00	5 500,00		
Здійснення заходів із землеустрою	0421	7130	1617130	134 490,00	134 490,00	134 490,00							134 490,00	134 490,00	134 490,00		
Будівництво та регіональний розвиток		7300		99 990,00	99 990,00	99 990,00							28 729 105,00	28 729 105,00	28 729 105,00		
Будівництво об'єктів житлово-комунального господарства	0443	7310	1217310					27 129 115,00	27 129 115,00	27 129 115,00			27 129 115,00	27 129 115,00	27 129 115,00		
Будівництво об'єктів соціально-культурного призначення		7320						400 000,00	400 000,00	400 000,00			400 000,00	400 000,00	400 000,00		
<i>Будівництво споруд, установ та закладів фізичної культури і спорту</i>	0443	7325	1117325					400 000,00	400 000,00	400 000,00			400 000,00	400 000,00	400 000,00		
Будівництво інших об'єктів комунальної власності	0443	7330	0617330					1 100 000,00	1 100 000,00	1 100 000,00			1 100 000,00	1 100 000,00	1 100 000,00		
Розроблення схем планування та забудови територій (містобудівної документації)	0443	7350	1617350	99 990,00	99 990,00	99 990,00							99 990,00	99 990,00	99 990,00		
Транспорт та транспортна інфраструктура, дорожнє господарство		7400		5 500 000,00	5 500 000,00	5 500 000,00							25 098 000,00	25 098 000,00	25 098 000,00		
Утримання та розвиток автомобільних доріг та дорожньої інфраструктури		7460		5 500 000,00	5 500 000,00	5 500 000,00							25 098 000,00	25 098 000,00	25 098 000,00		
<i>Утримання та розвиток автомобільних доріг та дорожньої інфраструктури за рахунок коштів місцевого бюджету</i>	0456	7461	1217461	5 500 000,00	5 500 000,00	5 500 000,00							25 098 000,00	25 098 000,00	25 098 000,00		
Інші програми та заходи, пов'язані з економічною діяльністю		7600		171 500,00	171 500,00	171 500,00	3 582,42						171 500,00	171 500,00	171 500,00	3 582,42	
Заходи з енергозбереження	0470	7640	1217640	10 000,00	10 000,00	10 000,00	3 582,42						10 000,00	10 000,00	10 000,00	3 582,42	
Членські внески до асоціації органів місцевого самоврядування	0490	7680	0217680	80 000,00	80 000,00	80 000,00							80 000,00	80 000,00	80 000,00		
Інша економічна діяльність		7690		81 500,00	81 500,00	81 500,00							81 500,00	81 500,00	81 500,00		
<i>Інші заходи, пов'язані з економічною діяльністю</i>	0490	7693	1217693	81 500,00	81 500,00	81 500,00							81 500,00	81 500,00	81 500,00		
Інша діяльність		8000		11 014 800,00	11 014 800,00	7 049 300,00	3 424 690,24	1 100 000,00	1 100 000,00	1 164 940,02	494 863,43		12 114 800,00	12 114 800,00	8 214 240,02	3 919 553,67	
Захист населення і територій від надзвичайних ситуацій		8100		7 049 300,00	7 049 300,00	7 049 300,00	3 424 690,24	900 000,00	900 000,00	964 940,02	494 863,43		7 949 300,00	7 949 300,00	8 014 240,02	3 919 553,67	
Заходи із запобігання та ліквідації надзвичайних ситуацій та наслідків стихійного лиха	0320	8110	1218110	5 915 900,00	5 915 900,00	5 915 900,00	2 876 276,64	900 000,00	900 000,00	964 940,02	494 863,43		6 815 900,00	6 815 900,00	6 880 840,02	3 371 140,07	
Заходи з організації рятування на водах	0320	8120	1218120	1 133 400,00	1 133 400,00	1 133 400,00	548 413,60						1 133 400,00	1 133 400,00	1 133 400,00	548 413,60	
Охорона навколишнього природного середовища		8300						200 000,00	200 000,00	200 000,00			200 000,00	200 000,00	200 000,00		
Інша діяльність у сфері екології та охорони природних ресурсів	0540	8330	1218330					200 000,00	200 000,00	200 000,00			200 000,00	200 000,00	200 000,00		
Резервний фонд		8700		3 965 500,00	3 965 500,00								3 965 500,00	3 965 500,00			
Резервний фонд місцевого бюджету	0133	8710	3718710	3 965 500,00	3 965 500,00								3 965 500,00	3 965 500,00			
Усього видатків без урахування міжбюджетних трансфертів		900201		690 878 108,00	690 878 108,00	686 912 608,00	326 435 154,96	91 229 960,00	91 229 960,00	98 751 908,78	12 138 137,29		782 108 068,00	782 108 068,00	785 664 516,78	338 573 292,25	
Субвенція з місцевого бюджету державному бюджету на виконання програм соціально-економічного розвитку регіонів	0180	9800	0219800					1 000 000,00	1 000 000,00		1 000 000,00		1 000 000,00	1 000 000,00		1 000 000,00	
Субвенція з місцевого бюджету державному бюджету на виконання програм соціально-економічного розвитку регіонів	0180	9800	1219800	100 000,00	100 000,00		100 000,00	6 000 000,00	6 000 000,00		6 000 000,00		6 100 000,00	6 100 000,00		6 100 000,00	
Усього видатків з трансфертами, що передаються до державного бюджету		900202		690 978 108,00	690 978 108,00	686 912 608,00	326 535 154,96	98 229 960,00	98 229 960,00	98 751 908,78	19 138 137,29		789 208 068,00	789 208 068,00	785 664 516,78	345 673 292,25	
Субвенції з місцевого бюджету іншим місцевим бюджетам на здійснення програм та заходів за рахунок коштів місцевих бюджетів		9700		408 240,00	408 240,00		359 640,00	12 830 000,00	12 830 000,00		12 830 000,00		13 238 240,00	13 238 240,00		13 189 640,00	
Інші субвенції з місцевого бюджету		0180	9770	0219770				12 830 000,00	12 830 000,00		12 830 000,00		12 830 000,00	12 830 000,00		12 830 000,00	

1	2			3	4	5	6	7	8	9	10	11	12	13	14	15	16
Інші субвенції з місцевого бюджету	0180	9770	0619770		408 240,00	408 240,00	359 640,00						408 240,00	408 240,00		359 640,00	
Усього		900203			691 386 348,00	691 386 348,00	686 912 608,00	326 894 794,96	111 059 960,00	111 059 960,00	98 751 908,78	31 968 137,29	802 446 308,00	802 446 308,00	785 664 516,78	358 862 932,25	
IV. Фінансування																	
Дефіцит (-) /профіцит (+)*					-63 086 919,00	-63 086 919,00		15 138 969,86	-89 870 058,00	-89 870 058,00			-12 825 395,76	-152 956 977,00	-152 956 977,00		2 313 574,10
Дефіцит (-) /профіцит (+)**								13 021 007,49					-2 663 497,76				10 357 509,73
Фінансування бюджету за типом кредитора																	
Внутрішнє фінансування*			200000					-15 138 969,86					12 825 395,76				-2 313 574,10
Внутрішнє фінансування**			200000					-13 021 007,49					2 663 497,76				-10 357 509,73
Фінансування за рахунок коштів державних фондів			201000														
Позики, одержані з державних фондів			201100														
<i>Одержано позик</i>			201110														
<i>Поширено позик</i>			201120														
Фінансування за рахунок позик банківських установ			202000														
Фінансування за рахунок позик Національного банку України			202100														
<i>Одержано позик</i>			202110														
<i>Поширено позик</i>			202120														
Фінансування за рахунок інших банків			202200														
<i>Одержано позик</i>			202210														
<i>Поширено позик</i>			202220														
Інше внутрішнє фінансування			203000														
Позики інших фінансових установ			203100														
<i>Одержано позик</i>			203110														
<i>Поширено позик</i>			203120														
Позики нефінансових державних підприємств			203200														
<i>Одержано позик</i>			203210														
<i>Поширено позик</i>			203220														
Позики нефінансового приватного сектора			203300														
<i>Одержано позик</i>			203310														
<i>Поширено позик</i>			203320														
Фінансування за рахунок коштів єдиного казначейського рахунку			203400														
<i>Одержано</i>			203410														
<i>Повернено</i>			203420														
Фінансування за рахунок випуску цінних паперів			203500														
<i>Одержано позик</i>			203510														
<i>Поширено позик</i>			203520														
Інше внутрішнє фінансування			203600														
<i>Одержано позик</i>			203610														
<i>Поширено позик</i>			203620														
Фінансування за рахунок залишків коштів на рахунках бюджетних установ*			205000					-5 056 542,25					-18 608 597,64				-23 665 139,89
Фінансування за рахунок залишків коштів на рахунках бюджетних установ**			205000					-5 056 542,25					-18 608 597,64				-23 665 139,89
На початок періоду			205100										2 961 592,65				2 961 592,65
На кінець періоду			205200					5 056 542,25					21 570 190,29				26 626 732,54
Інші розрахунки*			205300														
Інші розрахунки**			205300														
<i>Курсова різниця*</i>			205310														
<i>Курсова різниця**</i>			205310														
<i>Передача коштів із загального до спеціального фонду бюджету*</i>			205330														
<i>Передача коштів із загального до спеціального фонду бюджету**</i>			205330														
<i>Інші розрахунки*</i>			205340														
<i>Інші розрахунки**</i>			205340														
Зміни обсягів депозитів і цінних паперів, що використовуються для управління ліквідністю			206000														
Повернення бюджетних коштів з депозитів, надходження внаслідок продажу/ пред'явлення цінних паперів			206100														

1	2	3	4	5	6	7	8	9	10	11	12	13	14	15	16
<i>Повернення бюджетних коштів з депозитів</i>					206110										
<i>Надходження внаслідок продажу / пред'явлення цінних паперів</i>					206120										
Розміщення бюджетних коштів на депозитах, придбання цінних паперів					206200										
<i>Розміщення бюджетних коштів на депозитах</i>					206210										
<i>Придбання цінних паперів</i>					206220										
Коригування*					207000										
Коригування**					207000										
Фінансування за рахунок зміни залишків коштів бюджетів*					208000				-10 082 427,61					21 351 565,79	
Фінансування за рахунок зміни залишків коштів бюджетів**					208000				-7 964 465,24					13 307 630,16	
На початок періоду					208100				164 230 536,11					168 228 885,07	
На кінець періоду					208200				139 192 963,72					146 877 319,28	
Інші розрахунки*					208300										
Інші розрахунки**					208300				2 117 962,37					-8 043 935,63	
<i>Курсова різниця*</i>					208310										
<i>Курсова різниця**</i>					208310										
<i>Передача коштів із спеціального до загального фонду бюджету*</i>					208320										
<i>Передача коштів із спеціального до загального фонду бюджету**</i>					208320										
<i>Передача коштів із загального до спеціального фонду бюджету*</i>					208330										
<i>Передача коштів із загального до спеціального фонду бюджету**</i>					208330										
<i>Інші розрахунки*</i>					208340										
<i>Інші розрахунки**</i>					208340				2 117 962,37					-8 043 935,63	
<i>Кошти, передані з місцевих бюджетів населених пунктів Донецької та Луганської областей, на території яких органи державної влади тимчасово не здійснюють своїх повноважень, до спеціального фонду відповідних обласних бюджетів*</i>					208350										
<i>Кошти, передані з місцевих бюджетів населених пунктів Донецької та Луганської областей, на території яких органи державної влади тимчасово не здійснюють своїх повноважень, до спеціального фонду відповідних обласних бюджетів**</i>					208350										
Кошти, що передаються із загального фонду бюджету до бюджету розвитку (спеціального фонду)					208400				-35 120 000,00					35 120 000,00	
Зміни обсягів товарно-матеріальних цінностей					209000										
На початок періоду					209100										
На кінець періоду					209200										
Зовнішнє фінансування					300000										
Позики, надані міжнародними організаціями економічного розвитку					301000										
Одержано позик					301100										
Погашено позик					301200										
Позики, надані органами управління іноземних держав					302000										
Одержано позик					302100										
Погашено позик					302200										
Позики, надані іноземними комерційними банками, іншими іноземними фінансовими установами					303000										
Одержано позик					303100										
Погашено позик					303200										
Фінансування за рахунок випуску цінних паперів					304000										
Одержано позик					304100										
Погашено позик					304200										
Інше зовнішнє фінансування					305000										
Одержано позик					305100										
Погашено позик					305200										
Зміни обсягів депозитів і цінних паперів, що використовуються для управління ліквідністю					306000										

1	2	3	4	5	6	7	8	9	10	11	12	13	14	15	16
Повернення бюджетних коштів з депозитів, надходження внаслідок продажу/пред'явлення цінних паперів		306100													
Розміщення бюджетних коштів на депозитах, придбання цінних паперів		306200													
Коригування		307000													
Разом коштів, отриманих з усіх джерел фінансування бюджету за типом кредитора *					-15 138 969,86				12 825 395,76					-2 313 574,10	
Разом коштів, отриманих з усіх джерел фінансування бюджету за типом кредитора **					-13 021 007,49				2 663 497,76					-10 357 509,73	
Фінансування бюджету за типом боргового зобов'язання															
Фінансування за борговими операціями		400000													
Запозичення		401000													
Внутрішні запозичення		401100													
<i>Довгострокові зобов'язання</i>		<i>401101</i>													
<i>Середньострокові зобов'язання</i>		<i>401102</i>													
<i>Короткострокові зобов'язання та векселі</i>		<i>401103</i>													
<i>Інші зобов'язання</i>		<i>401104</i>													
Зовнішні запозичення		401200													
<i>Довгострокові зобов'язання</i>		<i>401201</i>													
<i>Середньострокові зобов'язання</i>		<i>401202</i>													
<i>Короткострокові зобов'язання та векселі</i>		<i>401203</i>													
<i>Інші зобов'язання</i>		<i>401204</i>													
Погашення		402000													
Внутрішні зобов'язання		402100													
<i>Довгострокові зобов'язання</i>		<i>402101</i>													
<i>Середньострокові зобов'язання</i>		<i>402102</i>													
<i>Короткострокові зобов'язання та векселі</i>		<i>402103</i>													
<i>Інші зобов'язання</i>		<i>402104</i>													
Зовнішні зобов'язання		402200													
<i>Довгострокові зобов'язання</i>		<i>402201</i>													
<i>Середньострокові зобов'язання</i>		<i>402202</i>													
<i>Короткострокові зобов'язання та векселі</i>		<i>402203</i>													
<i>Інші зобов'язання</i>		<i>402204</i>													
Коригування		403000													
Внутрішні зобов'язання		403100													
Зовнішні зобов'язання		403200													
Фінансування за активними операціями*		600000	63 086 919,00	63 086 919,00		-15 138 969,86	89 870 058,00	89 870 058,00	12 825 395,76		152 956 977,00	152 956 977,00		-2 313 574,10	
Фінансування за активними операціями**		600000				-13 021 007,49			2 663 497,76					-10 357 509,73	
Зміни обсягів депозитів і цінних паперів, що використовуються для управління ліквідністю		601000													
Повернення бюджетних коштів з депозитів, надходження внаслідок продажу/ пред'явлення цінних паперів		601100													
<i>Повернення бюджетних коштів з депозитів</i>		<i>601110</i>													
<i>Надходження внаслідок продажу / пред'явлення цінних паперів</i>		<i>601120</i>													
Розміщення бюджетних коштів на депозитах, придбання цінних паперів		601200													
<i>Розміщення бюджетних коштів на депозитах</i>		<i>601210</i>													
<i>Придбання цінних паперів</i>		<i>601220</i>													
Зміни обсягів бюджетних коштів*		602000	63 086 919,00	63 086 919,00		-15 138 969,86	89 870 058,00	89 870 058,00	12 825 395,76		152 956 977,00	152 956 977,00		-2 313 574,10	
Зміни обсягів бюджетних коштів**		602000				-13 021 007,49			2 663 497,76					-10 357 509,73	
На початок періоду		602100	164 230 536,11	164 230 536,11		164 230 536,11	3 998 348,96	3 998 348,96	6 959 941,61		168 228 885,07	168 228 885,07		171 190 477,72	
На кінець періоду		602200	13 837 536,11	13 837 536,11		144 249 505,97	1 434 371,96	1 434 371,96	29 254 545,85		15 271 908,07	15 271 908,07		173 504 051,82	
Інші розрахунки*		602300													
Інші розрахунки**		602300				2 117 962,37			-10 161 898,00					-8 043 935,63	
<i>Курсова різниця*</i>		<i>602301</i>													
<i>Курсова різниця**</i>		<i>602301</i>													

1	2	3	4	5	6	7	8	9	10	11	12	13	14	15	16
Передача коштів із спеціального до загального фонду бюджету*		602302													
Передача коштів із спеціального до загального фонду бюджету**		602302													
Передача коштів із загального до спеціального фонду бюджету*		602303													
Передача коштів із загального до спеціального фонду бюджету**		602303													
Інші розрахунки*		602304													
Інші розрахунки**		602304			2 117 962,37				-10 161 898,00					-8 043 935,63	
Кошти, передані з місцевих бюджетів населених пунктів Донецької та Луганської областей, на території яких органи державної влади тимчасово не здійснюють своїх повноважень, до спеціального фонду відповідних обласних бюджетів*		602305													
Кошти, передані з місцевих бюджетів населених пунктів Донецької та Луганської областей, на території яких органи державної влади тимчасово не здійснюють своїх повноважень, до спеціального фонду відповідних обласних бюджетів**		602305													
Кошти, що передаються із загального фонду бюджету до бюджету розвитку (спеціального фонду)		602400	-87 306 081,00	-87 306 081,00	-35 120 000,00	87 306 081,00	87 306 081,00		35 120 000,00						
Фінансування за рахунок коштів синього казначейського рахунку		603000													
Зміни обсягів товарно-матеріальних цінностей		604000													
На початок періоду		604100													
На кінець періоду		604200													
Разом коштів, отриманих з усіх джерел фінансування бюджету за типом боргового зобов'язання*			63 086 919,00	63 086 919,00	-15 138 969,86	89 870 058,00	89 870 058,00		12 825 395,76		152 956 977,00	152 956 977,00		-2 313 574,10	
Разом коштів, отриманих з усіх джерел фінансування бюджету за типом боргового зобов'язання**					-13 021 007,49				2 663 497,76					-10 357 509,73	

Начальник Бердичівського управління Державної казначейської служби України
Житомирської області

Інна РОЩЕНЮК

Начальник відділу звітності та бухгалтерського обліку - головний бухгалтер
Бердичівського управління Державної казначейської служби України Житомирської
області

Тетяна САВІНА



Підписано КЕП:
02030F3106 04/07/2024 11:56:13 Савіна ТС
02030FE5F4 04/07/2024 12:04:08 Рощенюк ІВ
24070100000044972404