

Інформація
щодо стану виконання бюджету Бердичівської МТГ
за 9 місяців 2024 року

За 9 місяців 2024 року до бюджету громади (з трансфертами) надійшло **557 656,3 тис. грн**, що на **164 137,1 тис.грн**, або на 22,7% менше показників січня-вересня минулого року, у тому числі:

- доходів загального фонду надійшло у сумі 525 896,0 тис.грн, що на 173 029,3 тис.грн, або на 24,8% менше показників відповідного періоду минулого року;

- доходів спеціального фонду надійшло у сумі 31 760,3 тис.грн, що на 8 892,2 тис.грн, або на 38,9 % більше показників минулого періоду.

У січні-вересні 2024 року бюджет громади (з трансфертами) виконано на 100,1% до уточнених планових показників, у тому числі:

- доходи загального фонду виконано на 99,9%;
- доходи спеціального фонду виконано на 104,1%.

До загального фонду бюджету громади надійшло власних доходів у сумі 356 525,4 тис.грн, що становить 100,5% уточнених планових показників на цей період.

Основними бюджетоформуючими платежами, які займають найбільшу питому вагу у структурі загального фонду, є:

- податок на доходи фізичних осіб – 57,6%, або 205 465,0 тис.грн;
- місцеві податки і збори – 29,5%, або 105 303,5 тис.грн;
- акцизний податок – 9,8%, або 34 931,2 тис.грн.

Надходження по загальному фонду у січні-вересні 2024 року зменшились на 184 966,7 тис. грн, або на 34,2% в порівнянні з аналогічним періодом 2023 року, у зв'язку з прийняттям 08.11.2023 року Закону України № 3428-ІХ, який передбачає спрямування з місцевих бюджетів на користь державного бюджету податку на доходи фізичних осіб з військовослужбовців.

До спеціального фонду бюджету (без трансфертів) надійшло – 29 092,2 тис.грн, що становить 155,3% уточнених планових показників на цей період, з них найбільші: 66,6% - власні надходження бюджетних установ (19 361,5 тис.грн) та 23,3% - кошти від продажу земельних ділянок (6 769,9 тис. грн).

До бюджету громади надійшло міжбюджетних трансфертів на загальну суму 172 038,7 тис.грн, які складають 30,9% від загальної суми доходів бюджету.

За звітний період з бюджету Бердичівської міської територіальної громади використано коштів на загальну суму **543 403,9 тис. грн**, що на 119 970,8 тис. грн. менше, ніж за відповідний період 2023 року, у тому числі:

- видатки загального фонду склали **460 738,0 тис. грн**, що на 56 758,0 тис. грн менше, ніж за відповідний період минулого року;

- видатки спеціального фонду склали **82 665,9 тис. грн**, що на 63 212,8 тис. грн менше, ніж за 9 місяців 2023 року. За 9 місяців 2024 року видатки бюджету розвитку становлять 63 947,6 тис.грн.

У структурі видаткової частини загального фонду бюджету найбільшу питому вагу займають видатки, пов'язані з виплатою заробітної плати працівникам бюджетних установ і організацій. Загальна сума видатків на заробітну плату з нарахуваннями склала 336 859,4 тис. грн, що становить 73,1 % від обсягу бюджетних видатків загального фонду.

Аналіз проведених видатків загального фонду за січень-вересень 2024 року в розрізі галузей показує, що найбільшу питому вагу у видатках займає галузь «Освіта» - 61,2 %. Видатки галузі «Освіта» за звітний період становлять 282 101,5 тис. грн, що більше відповідного періоду 2023 року на 29 870,6 тис. грн.

Видатки на виконання бюджетних програм по галузі «Охорона здоров'я» за 9 місяців 2024 року склали 18 709,7 тис. грн, що на 2 865,4 тис. грн або на 18,1% більше відповідного періоду 2023 року.

Фінансування бюджетних програм по галузі «Соціальний захист та соціальне забезпечення» за 9 місяців 2024 року по загальному фонду становить 29 743,7 тис.грн, що менше відповідного періоду 2023 року на 1 732,1 тис. грн або на 5,5 % (через недостатність фінансового ресурсу зменшено обсяг видатків на відшкодування пільгового перевезення автомобільним транспортом).

Касові видатки по галузі «Культура» за 9 місяців 2024 року склали 18 734,1 тис. грн, що на 1 611,5 тис.грн або на 9,4% більше аналогічного періоду 2023 року.

Видатки галузі «Фізична культура і спорт» за 9 місяців 2024 року становлять 14 042,4 тис. грн, що на 1 447,8 тис. грн або на 11,5% більше відповідного періоду минулого року.

Видатки галузі «Житлово-комунальне господарство» за звітний період склали 45 250,9 тис. грн, що на 5 875,9 тис. грн або на 11,5 % менше у порівнянні з відповідним періодом минулого року (через недостатність фінансового ресурсу зменшено обсяг видатків на утримання та розвиток автомобільних доріг, а також на організацію благоустрою населених пунктів).

Касові видатки загального фонду по решті програм за звітний період склали 52 155,7 тис. грн.

Видатки загального фонду профінансовано в межах надходжень до бюджету громади та зареєстрованих зобов'язань в органах державної казначейської служби.

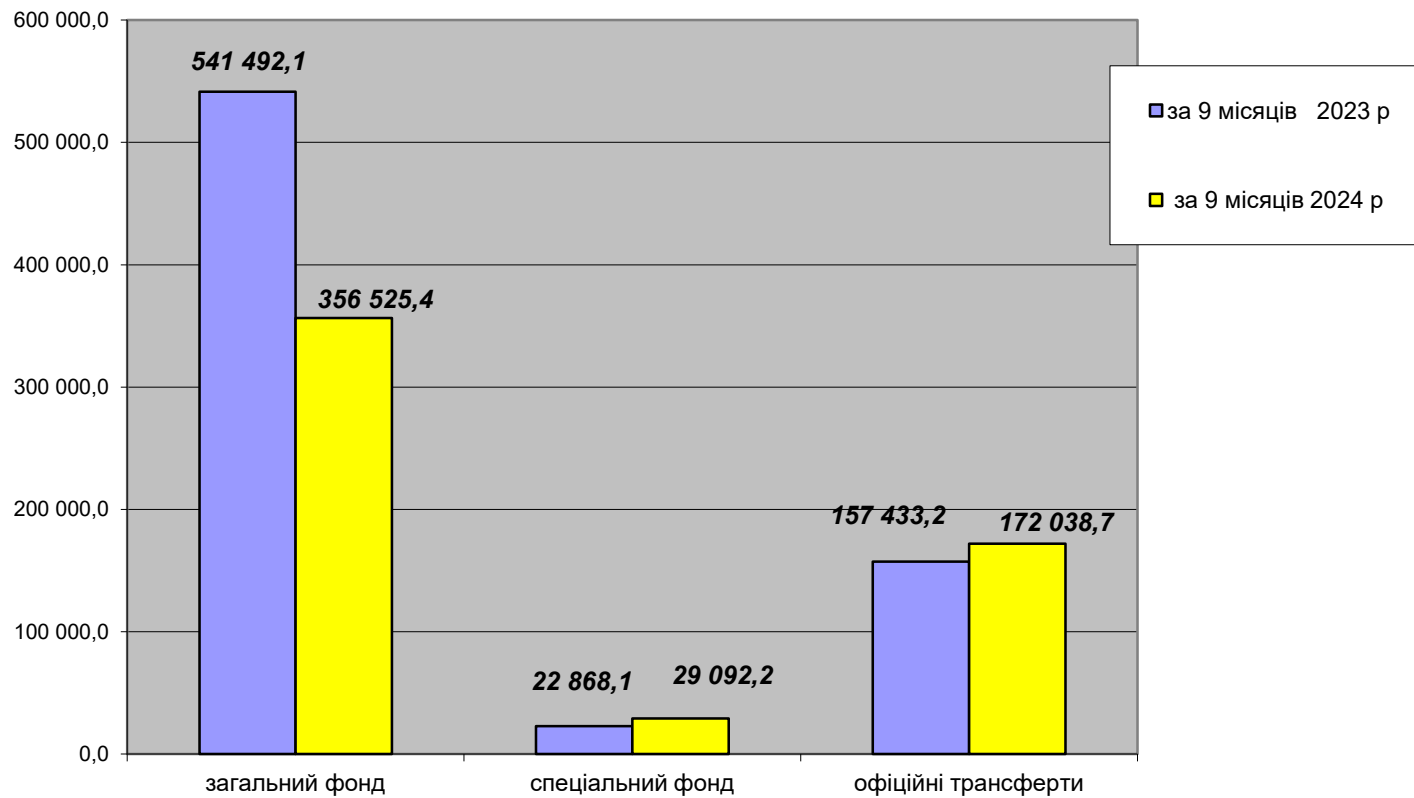
Станом на 1 жовтня 2024 року прострочена заборгованість по заробітній платі працівникам бюджетних установ бюджету міської територіальної громади відсутня.

Розрахунки за енергоносії та комунальні послуги, спожиті бюджетними установами за січень-вересень 2024 року, проведені своєчасно та в повному обсязі.

Начальник фінансового управління
Бердичівської міської ради

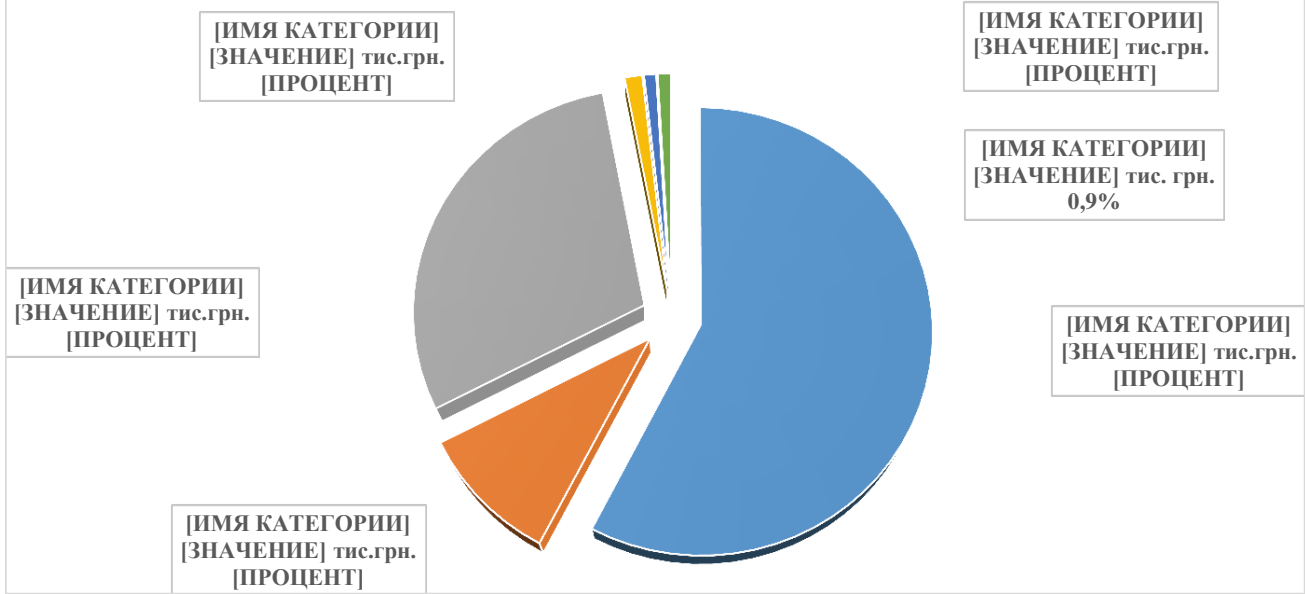
Олена ГЕДЕНАЧ

Додаток 1
Показники надходжень до бюджету Бердичівської міської
територіальної громади
за 9 місяців 2023 та 2024 року (тис. грн.)



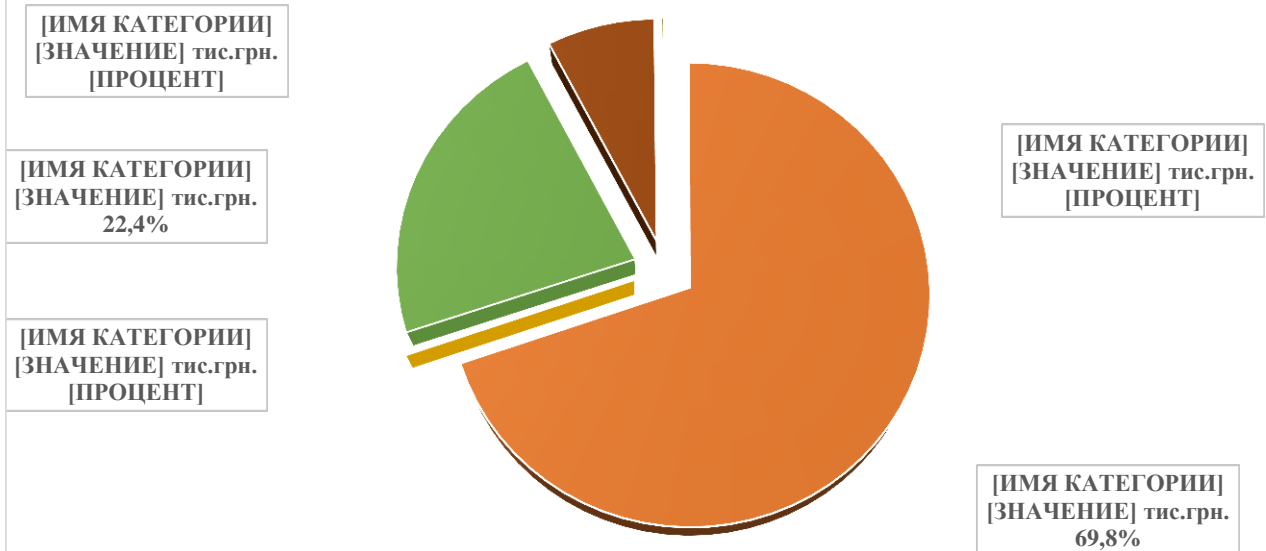
Додаток 2

Структура власних доходів загального фонду
за 9 місяців 2024 року (356 525,4 тис.грн)

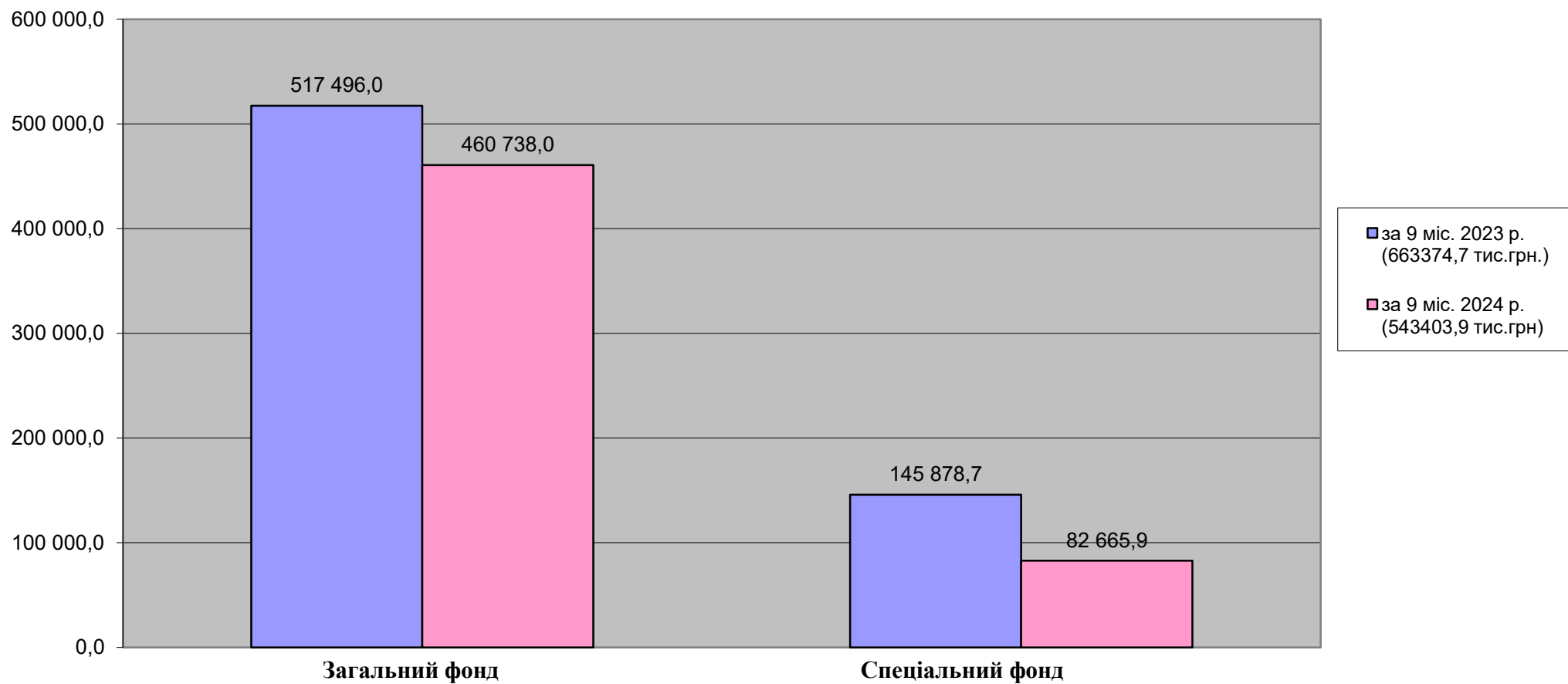


Додаток 3

Структура місцевих податків та зборів
за 9 місяців 2024 року (105 303,5 тис.грн)



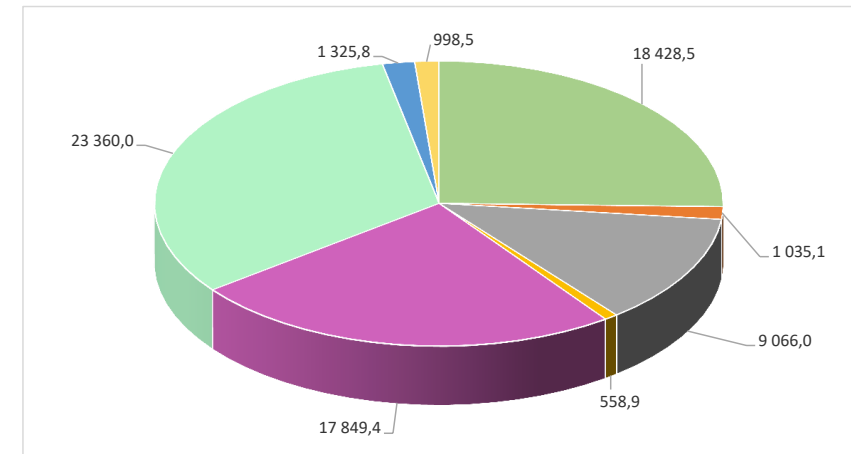
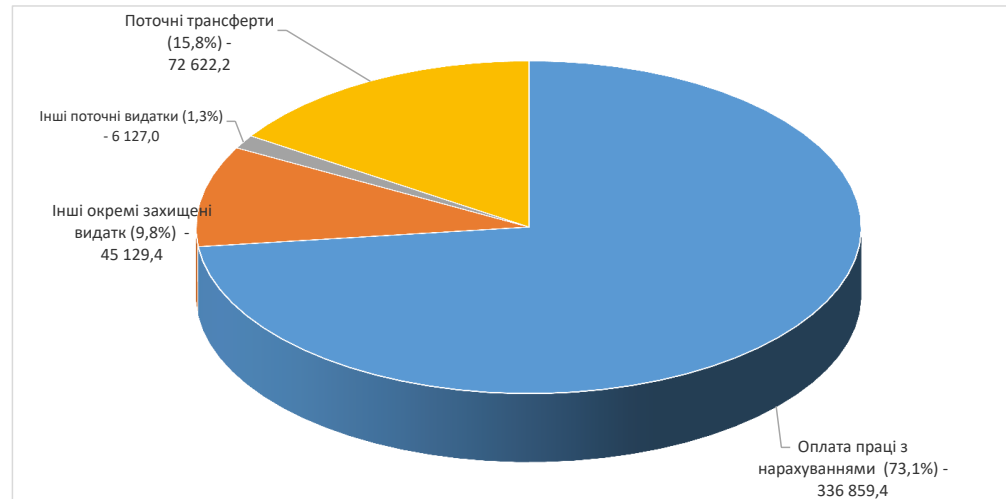
**Порівняльний аналіз касових видатків Бердичівської міської територіальної громади
за 9 місяців 2023 та 2024 років (тис.грн)**



Аналіз проведених видатків загального фонду бюджету Бердичівської міської територіальної громади в розрізі КЕКВ за 9 місяців 2024 року

№ п/п	КЕКВ	Назва видатків	за 9 місяців 2024 року	
			Касові видатки, тис. грн	Питома вага, %
1	2110, 2120	Оплата праці з нарахуваннями працівникам бюджетної сфери	336 859,4	73,1
2	2230, 2270, 2700	Інші окремі захищені видатки (оплата комунальних послуг та енергоносіїв, харчування в закладах освіти, соціальне забезпечення)	45 129,4	9,8
3	2210, 2240, 2250, 2280, 2400, 2800	Інші поточні видатки	6 127,0	1,3
4	2600	Поточні трансферти	72 622,2	15,8
Всього:			460 738,0	100,0

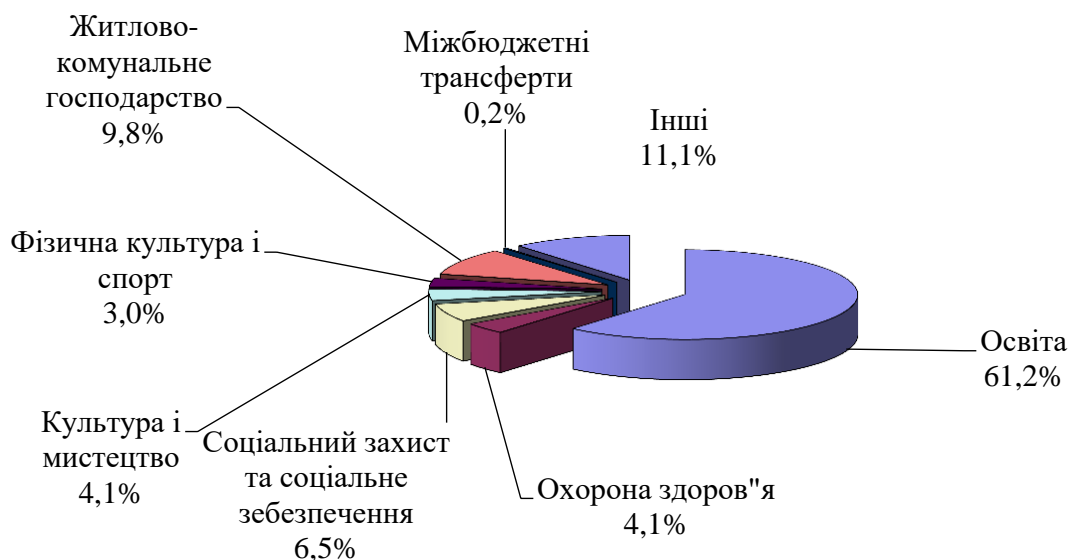
№	Назва видатків	Касові видатки за 9 місяців 2024 року, тис. грн
1	На виконання заходів міської програми розвитку і підтримки галузі «Охорона здоров'я»	18 428,5
2	Оздоровлення та відпочинок дітей (утримання КП "ДЗОВ "Соколятко")	1 035,1
3	Компенсаційні виплати за пільговий проїзд окремих категорій громадян	9 066,0
4	Підтримка організацій, які здійснюють фізкультурно-спортивну діяльність	558,9
5	Організація благоустрою населених пунктів	17 849,4
6	Відшкодування різниці між розміром ціни (тарифу) комунальної послуги та розміром економічно обґрунтованих витрат на їх виробництво	23 360,0
7	На виконання інших заходів Програми розвитку ЖКГ та благоустрою Бердичівської МТГ	1 325,8
8	Поточні трансферти органам державного управління інших рівнів	998,5
Всього поточних трансфертів		72 622,2



**Видатки за 9 місяців 2024 року загального фонду
бюджету Бердичівської міської територіальної громади
у розрізі галузей бюджетної сфери**

№ п/п	Галузь	за 9 місяців 2024 року	
		Касові видатки, тис. грн	Питома вага, %
1	Освіта	282 101,5	61,2
2	Охорона здоров"я	18 709,7	4,1
3	Соціальний захист та соціальне зabezпечення	29 743,7	6,5
4	Культура і мистецтво	18 734,1	4,1
5	Фізична культура і спорт	14 042,4	3,0
6	Житлово-комунальне господарство	45 250,9	9,8
7	Міжбюджетні трансферти	998,5	0,2
8	Інші	51 157,2	11,1
Всього:		460 738,0	100,0

Аналіз проведених видатків за 9 місяців 2024 року в розрізі галузей



**Аналіз динаміки касових видатків загального фонду
бюджету Бердичівської міської територіальної громади
за 9 місяців 2023 - 2024 років**

№ п/п	Галузь	Касові видатки, тис. грн		
		за 9 місяців 2023 р.	за 9 місяців 2024 р.	Відхилення
1	Освіта	252 230,9	282 101,5	29 870,6
	<i>в т.ч. мистецькі школи</i>	<i>11 215,7</i>	<i>12 131,6</i>	<i>915,9</i>
2	Охорона здоров'я	15 844,3	18 709,7	2 865,4
3	Соціальний захист та соціальне зabezпечення *	31 475,8	29 743,7	-1 732,1
4	Культура і мистецтво	17 122,6	18 734,1	1 611,5
5	Фізична культура і спорт	12 594,6	14 042,4	1 447,8
	<i>в т.ч. ДЮСШ ім. В.О.Лонського</i>	<i>4 748,7</i>	<i>4 982,5</i>	<i>233,8</i>
6	Житлово-комунальне господарство**	51 126,8	45 250,9	-5 875,9
7	Міжбюджетні трансферти***	78 490,9	998,5	-77 492,4
8	Інші	58 610,1	51 157,2	-7 452,9
	Всього:	517 496,0	460 738,0	-56 758,0

* Через недостатність фінансового ресурсу зменшено обсяг видатків на відшкодування пільгового перевезення автомобільним транспортом

** Через недостатність фінансового ресурсу зменшено обсяг видатків на утримання та розвиток автомобільних доріг, а також на організацію благоустрою населених пунктів

*** Відсутня реверсна дотація до державного бюджету (індекс податкоспроможності громади менше 1,1)

Звіт
про виконання місцевих бюджетів
за січень - вересень 2024 року
Бюджет Бердичівської Міської Територіальної Громади
(назва бюджету)

Періодичність: місячна
Одиниця виміру: грн, коп.
Зведена форма

Найменування показника	Код бюджетної класифікації	Загальний фонд				Спеціальний фонд					Разом				
		затверджено місцевими радами на звітний рік з урахуванням змін***	затверджено розписом на звітний рік з урахуванням змін	кошторисні призначення на звітний рік з урахуванням змін	виконано за звітний період (рік)	затверджено місцевими радами на звітний рік з урахуванням змін***	затверджено розписом на звітний рік з урахуванням змін	кошторисні призначення на звітний рік з урахуванням змін	виконано за звітний період (рік)		затверджено місцевими радами на звітний рік з урахуванням змін***	затверджено розписом на звітний рік з урахуванням змін	кошторисні призначення на звітний рік з урахуванням змін	виконано за звітний період (рік)	
									усього	у тому числі за коштами на рахунках в установах банків****				усього	у тому числі за коштами на рахунках в установах банків****
1	2	3	4	5	6	7	8	9	10	11	12	13	14	15	16
I. Доходи															
Податкові надходження	10000000	440 836 554,00	440 836 554,00		346 019 747,93	160 000,00	160 000,00		136 618,56		440 996 554,00	440 996 554,00		346 156 366,49	
Податки на доходи, податки на прибуток, податки на збільшення ринкової вартості	11000000	264 901 493,00	264 901 493,00		205 722 242,63						264 901 493,00	264 901 493,00		205 722 242,63	
<i>Податок та збір на доходи фізичних осіб</i>	<i>11010000</i>	264 643 493,00	264 643 493,00		205 464 964,59						264 643 493,00	264 643 493,00		205 464 964,59	
Податок на доходи фізичних осіб, що сплачується податковими агентами, із доходів платника податку у вигляді заробітної плати	11010100	255 883 493,00	255 883 493,00		196 739 531,75						255 883 493,00	255 883 493,00		196 739 531,75	
Податок на доходи фізичних осіб, що сплачується податковими агентами, із доходів платника податку інших ніж заробітна плата	11010400	2 760 000,00	2 760 000,00		3 089 000,74						2 760 000,00	2 760 000,00		3 089 000,74	
Податок на доходи фізичних осіб, що сплачується фізичними особами за результатами річного декларування	11010500	6 000 000,00	6 000 000,00		5 610 215,95						6 000 000,00	6 000 000,00		5 610 215,95	
Податок на доходи фізичних осіб у вигляді мінімального податкового зобов'язання, що підлягає сплаті фізичними особами	11011300				26 216,15									26 216,15	
<i>Податок на прибуток підприємств</i>	<i>11020000</i>	258 000,00	258 000,00		257 278,04						258 000,00	258 000,00		257 278,04	
Податок на прибуток підприємств та фінансових установ комунальної власності	11020200	258 000,00	258 000,00		257 278,04						258 000,00	258 000,00		257 278,04	
Рентна плата та плата за використання інших природних ресурсів	13000000	90 000,00	90 000,00		62 770,22						90 000,00	90 000,00		62 770,22	
<i>Рентна плата за спеціальне використання лісових ресурсів</i>	<i>13010000</i>	60 000,00	60 000,00		40 729,56						60 000,00	60 000,00		40 729,56	
Рентна плата за спеціальне використання лісових ресурсів (крім рентної плати за спеціальне використання лісових ресурсів в частині деревини, заготовленої в порядку рубок головного користування)	13010200	60 000,00	60 000,00		40 729,56						60 000,00	60 000,00		40 729,56	
<i>Рентна плата за користування надрами загальнодержавного значення</i>	<i>13030000</i>	30 000,00	30 000,00		22 040,66						30 000,00	30 000,00		22 040,66	
Рентна плата за користування надрами для видобування інших корисних копалин загальнодержавного значення	13030100	30 000,00	30 000,00		22 040,66						30 000,00	30 000,00		22 040,66	
Внутрішні податки на товари та послуги	14000000	39 600 000,00	39 600 000,00		34 931 245,29						39 600 000,00	39 600 000,00		34 931 245,29	

1	2	3	4	5	6	7	8	9	10	11	12	13	14	15	16
Акцизний податок з вироблених в Україні підакцизних товарів (продукції)		14020000	2 000 000,00	2 000 000,00		1 923 843,95					2 000 000,00	2 000 000,00		1 923 843,95	
Пальне		14021900	2 000 000,00	2 000 000,00		1 923 843,95					2 000 000,00	2 000 000,00		1 923 843,95	
Акцизний податок з ввезених на митну територію України підакцизних товарів (продукції)		14030000	13 600 000,00	13 600 000,00		12 271 398,62					13 600 000,00	13 600 000,00		12 271 398,62	
Пальне		14031900	13 600 000,00	13 600 000,00		12 271 398,62					13 600 000,00	13 600 000,00		12 271 398,62	
Акцизний податок з реалізації суб'єктами господарювання роздрібною торгівлею підакцизних товарів		14040000	24 000 000,00	24 000 000,00		20 736 002,72					24 000 000,00	24 000 000,00		20 736 002,72	
Акцизний податок з реалізації виробниками та/або імпортерами, у тому числі в роздрібній торгівлі потонових виробів, потону та промислових заміників потону, рідин, що використовуються в електронних сигаретах, що оподатковуються згідно з підпунктом 213.1.14 пункту 213.1 статті 213 Податкового кодексу України		14040100	12 000 000,00	12 000 000,00		10 452 211,10					12 000 000,00	12 000 000,00		10 452 211,10	
Акцизний податок з реалізації суб'єктами господарювання роздрібною торгівлею підакцизних товарів (крім тлх, що оподатковуються згідно з підпунктом 213.1.14 пункту 213.1 статті 213 Податкового кодексу України)		14040200	12 000 000,00	12 000 000,00		10 283 791,62					12 000 000,00	12 000 000,00		10 283 791,62	
Місцеві податки та збори, що сплачуються (перераховуються) згідно з Податковим кодексом України		18000000	136 245 061,00	136 245 061,00		105 303 489,79					136 245 061,00	136 245 061,00		105 303 489,79	
Податок на майно		18010000	40 935 000,00	40 935 000,00		31 703 075,84					40 935 000,00	40 935 000,00		31 703 075,84	
Податок на нерухоме майно, відмінне від земельної ділянки, сплачений юридичними особами, які є власниками об'єктів житлової нерухомості		18010100	200 000,00	200 000,00		154 857,87					200 000,00	200 000,00		154 857,87	
Податок на нерухоме майно, відмінне від земельної ділянки, сплачений фізичними особами, які є власниками об'єктів житлової нерухомості		18010200	750 000,00	750 000,00		1 524 467,82					750 000,00	750 000,00		1 524 467,82	
Податок на нерухоме майно, відмінне від земельної ділянки, сплачений фізичними особами, які є власниками об'єктів нежитлової нерухомості		18010300	3 300 000,00	3 300 000,00		2 820 311,78					3 300 000,00	3 300 000,00		2 820 311,78	
Податок на нерухоме майно, відмінне від земельної ділянки, сплачений юридичними особами, які є власниками об'єктів нежитлової нерухомості		18010400	4 500 000,00	4 500 000,00		3 409 887,51					4 500 000,00	4 500 000,00		3 409 887,51	
Земельний податок з юридичних осіб		18010500	11 000 000,00	11 000 000,00		9 154 949,75					11 000 000,00	11 000 000,00		9 154 949,75	
Орендна плата з юридичних осіб		18010600	16 000 000,00	16 000 000,00		10 193 896,56					16 000 000,00	16 000 000,00		10 193 896,56	
Земельний податок з фізичних осіб		18010700	1 000 000,00	1 000 000,00		787 676,42					1 000 000,00	1 000 000,00		787 676,42	
Орендна плата з фізичних осіб		18010900	4 000 000,00	4 000 000,00		3 468 241,13					4 000 000,00	4 000 000,00		3 468 241,13	
Транспортний податок з фізичних осіб		18011000	135 000,00	135 000,00		160 417,00					135 000,00	135 000,00		160 417,00	
Транспортний податок з юридичних осіб		18011100	50 000,00	50 000,00		28 370,00					50 000,00	50 000,00		28 370,00	
Туристичний збір		18030000	200 000,00	200 000,00		127 775,00					200 000,00	200 000,00		127 775,00	
Туристичний збір, сплачений юридичними особами		18030100	80 000,00	80 000,00		44 364,00					80 000,00	80 000,00		44 364,00	
Туристичний збір, сплачений фізичними особами		18030200	120 000,00	120 000,00		83 411,00					120 000,00	120 000,00		83 411,00	
Єдиний податок		18050000	95 110 061,00	95 110 061,00		73 472 638,95					95 110 061,00	95 110 061,00		73 472 638,95	
Єдиний податок з юридичних осіб		18050300	10 500 000,00	10 500 000,00		8 998 671,40					10 500 000,00	10 500 000,00		8 998 671,40	
Єдиний податок з фізичних осіб		18050400	84 410 061,00	84 410 061,00		64 323 881,11					84 410 061,00	84 410 061,00		64 323 881,11	
Єдиний податок з сільськогосподарських товаровиробників, у яких частка сільськогосподарського товаровиробництва за попередній податковий (звітний) рік дорівнює або перевищує 75 відсотків		18050500	200 000,00	200 000,00		150 086,44					200 000,00	200 000,00		150 086,44	
Інші податки та збори		19000000					160 000,00	160 000,00		136 618,56	160 000,00	160 000,00		136 618,56	
Екологічний податок		19010000					160 000,00	160 000,00		136 618,56	160 000,00	160 000,00		136 618,56	
Екологічний податок, який справляється за викиди в атмосферне повітря забруднюючих речовин стаціонарними джерелами забруднення (за винятком викидів в атмосферне повітря двооксиду вуглецю)		19010100					60 000,00	60 000,00		41 234,92	60 000,00	60 000,00		41 234,92	
Надходження від скидів забруднюючих речовин безпосередньо у водні об'єкти		19010200								3 312,82				3 312,82	
Надходження від розміщення відходів у спеціально відведених для цього місцях чи на об'єктах, крім розміщення окремих видів відходів як вторинної сировини		19010300					100 000,00	100 000,00		92 070,82	100 000,00	100 000,00		92 070,82	
Неподаткові надходження		20000000	12 984 000,00	12 984 000,00		10 502 036,24	15 861 800,00	15 861 800,00	25 534 340,95	19 393 965,58	28 845 800,00	28 845 800,00	25 534 340,95	29 896 001,82	
Доходи від власності та підприємницької діяльності		21000000	948 000,00	948 000,00		978 168,37					948 000,00	948 000,00		978 168,37	

1	2	3	4	5	6	7	8	9	10	11	12	13	14	15	16
частини чистого прибутку (доходу) державних або комунальних унітарних підприємств та їх об'єднань, що вилучається до відповідного бюджету, та дивіденди (дохід), нараховані на акції (частки) господарських товариств, у статутних капіталах яких є держава або комунальна власність		21010000	48 000,00	48 000,00	48 802,00						48 000,00	48 000,00		48 802,00	
Частина чистого прибутку (доходу) комунальних унітарних підприємств та їх об'єднань, що вилучається до відповідного місцевого бюджету		21010300	48 000,00	48 000,00	48 802,00						48 000,00	48 000,00		48 802,00	
Інші надходження		21080000	900 000,00	900 000,00	929 366,37						900 000,00	900 000,00		929 366,37	
Адміністративні штрафи та інші санкції		21081100	200 000,00	200 000,00	186 240,37						200 000,00	200 000,00		186 240,37	
Штрафні санкції, що застосовуються відповідно до Закону України «Про державне регулювання виробництва і обігу спирту ситлового, коньячного і плодового, алкогольних напоїв, тютюнових виробів, рідин, що використовуються в електронних сигаретах, та пального»		21081500	350 000,00	350 000,00	381 853,85						350 000,00	350 000,00		381 853,85	
Плата за встановлення земельного сервіту, за надання права користування земельною ділянкою для сільськогосподарських потреб (смпфітевіс), для забудови (суперфіцій)		21081700	200 000,00	200 000,00	230 958,61						200 000,00	200 000,00		230 958,61	
Адміністративні штрафи за адміністративні правопорушення у сфері забезпечення безпеки дорожнього руху, зафіксовані в автоматичному режимі		21081800	100 000,00	100 000,00	54 262,68						100 000,00	100 000,00		54 262,68	
Кошти гарантійного та реєстраційного внесків, що визначені Законом України "Про оренду державного та комунального майна", які підлягають перерахуванню оператором електронного майданчика до відповідного бюджету		21082400	50 000,00	50 000,00	76 050,86						50 000,00	50 000,00		76 050,86	
Адміністративні збори та платежі, доходи від некомерційної господарської діяльності		22000000	9 836 000,00	9 836 000,00	7 589 303,96						9 836 000,00	9 836 000,00		7 589 303,96	
Плата за надання адміністративних послуг		22010000	5 786 000,00	5 786 000,00	4 487 291,04						5 786 000,00	5 786 000,00		4 487 291,04	
Плата за ліцензії на певні види господарської діяльності та сертифікати, що видаються Радою міністрів Автономної Республіки Крим, виконавчими органами місцевих рад і місцевими органами виконавчої влади		22010200	26 000,00	26 000,00	26 275,20						26 000,00	26 000,00		26 275,20	
Адміністративний збір за проведення державної реєстрації юридичних осіб, фізичних осіб - підприємців та громадських формувань		22010300	100 000,00	100 000,00	16 297,00						100 000,00	100 000,00		16 297,00	
Плата за надання інших адміністративних послуг		22012500	5 500 000,00	5 500 000,00	4 258 055,53						5 500 000,00	5 500 000,00		4 258 055,53	
Адміністративний збір за державну реєстрацію речових прав на нерухоме майно та їх обтяжень		22012600	160 000,00	160 000,00	180 483,31						160 000,00	160 000,00		180 483,31	
Плата за скорочення термінів надання послуг у сфері державної реєстрації речових прав на нерухоме майно та їх обтяжень і державної реєстрації юридичних осіб, фізичних осіб - підприємців та громадських формувань, а також плата за надання інших платних послуг, пов'язаних з такою державною реєстрацією		22012900			6 180,00									6 180,00	
Надходження від орендної плати за користування цілісним майновим комплексом та іншим державним майном		22080000	4 000 000,00	4 000 000,00	3 052 140,12						4 000 000,00	4 000 000,00		3 052 140,12	
Надходження від орендної плати за користування майновим комплексом та іншим майном, що перебуває в комунальній власності		22080400	4 000 000,00	4 000 000,00	3 052 140,12						4 000 000,00	4 000 000,00		3 052 140,12	
Державне мито		22090000	50 000,00	50 000,00	49 872,80						50 000,00	50 000,00		49 872,80	
Державне мито, що сплачується за місцем розгляду та оформлення документів, у тому числі за оформлення документів на спадщину і дарування		22090100	30 000,00	30 000,00	31 839,80						30 000,00	30 000,00		31 839,80	
Державне мито, не віднесені до інших категорій		22090200			34,00									34,00	
Державне мито, пов'язане з видачею та оформленням закордонних паспортів (посвідок) та паспортів громадян України		22090400	20 000,00	20 000,00	17 999,00						20 000,00	20 000,00		17 999,00	
Інші неподаткові надходження		24000000	2 200 000,00	2 200 000,00	1 934 563,91	40 000,00	40 000,00				32 459,81	2 240 000,00	2 240 000,00	1 967 023,72	
Інші надходження		24060000	2 200 000,00	2 200 000,00	1 934 563,91	40 000,00	40 000,00				32 459,81	2 240 000,00	2 240 000,00	1 967 023,72	
Інші надходження		24060300	2 200 000,00	2 200 000,00	1 932 352,11						2 200 000,00	2 200 000,00		1 932 352,11	
Грошові стягнення за шкоду, заподіяну порушенням законодавства про охорону навколишнього природного середовища внаслідок господарської та іншої діяльності		24062100				40 000,00	40 000,00				32 459,81	40 000,00		32 459,81	

1	2	3	4	5	6	7	8	9	10	11	12	13	14	15	16
Кошти за шкоду, що заподіяна на земельних ділянках державної та комунальної власності, які не надані у користування та не передані у власність, внаслідок їх самовільного зайняття, використання не за цільовим призначенням, зняття ґрунтового покриву (родючого шару ґрунту) без спеціального дозволу; відшкодування збитків за погіршення якості ґрунтового покриву тощо та за неодержання доходів у зв'язку з тимчасовим невикористанням земельних ділянок	24062200				2 211,80									2 211,80	
Власні надходження бюджетних установ	25000000					15 821 800,00	15 821 800,00	25 534 340,95	19 361 505,77		15 821 800,00	15 821 800,00	25 534 340,95	19 361 505,77	
<i>Надходження від плати за послуги, що надаються бюджетними установами згідно із законодавством</i>	<i>25010000</i>					15 821 800,00	15 821 800,00	16 967 339,87	10 789 696,43		15 821 800,00	15 821 800,00	16 967 339,87	10 789 696,43	
<i>Інші джерела власних надходжень бюджетних установ</i>	<i>25020000</i>							8 567 001,08	8 571 809,34				8 567 001,08	8 571 809,34	
Доходи від операцій з капіталом	30000000				3 600,00	7 177 365,00	7 177 365,00		9 561 634,66		7 177 365,00	7 177 365,00		9 565 234,66	
Надходження від продажу основного капіталу	31000000				3 600,00	2 718 000,00	2 718 000,00		2 791 763,70		2 718 000,00	2 718 000,00		2 795 363,70	
<i>Кошти від реалізації скарбів, майна, одержаного державою або територіальною громадою в порядку спадкування чи дарування, беззайного майна, знахідок, а також валютних цінностей і грошових коштів, власники яких невідомі</i>	<i>31010000</i>				3 600,00									3 600,00	
<i>Кошти від реалізації беззайного майна, знахідок, спадкового майна, майна, одержаного територіальною громадою в порядку спадкування чи дарування, а також валютні цінності і грошові кошти, власники яких невідомі</i>	<i>31010200</i>				3 600,00									3 600,00	
<i>Кошти від відчуження майна, що належить Автономній Республіці Крим та майна, що перебуває в комунальній власності</i>	<i>31030000</i>					2 718 000,00	2 718 000,00		2 791 763,70		2 718 000,00	2 718 000,00		2 791 763,70	
Кошти від продажу землі і нематеріальних активів	33000000					4 459 365,00	4 459 365,00		6 769 870,96		4 459 365,00	4 459 365,00		6 769 870,96	
<i>Кошти від продажу землі</i>	<i>33010000</i>					4 459 365,00	4 459 365,00		6 769 870,96		4 459 365,00	4 459 365,00		6 769 870,96	
<i>Кошти від продажу земельних ділянок несільськогосподарського призначення, що перебувають у державній або комунальній власності, та земельних ділянок, які знаходяться на території Автономної Республіки Крим</i>	<i>33010100</i>					4 459 365,00	4 459 365,00		6 769 870,96		4 459 365,00	4 459 365,00		6 769 870,96	
Разом доходів (без урахування міжбюджетних трансфертів)	90010100	453 820 554,00	453 820 554,00		356 525 384,17	23 199 165,00	23 199 165,00	25 534 340,95	29 092 218,80		477 019 719,00	477 019 719,00	25 534 340,95	385 617 602,97	
Офіційні трансферти	40000000	189 979 800,00	189 979 800,00		139 793 900,00	17 225 326,00	17 225 326,00				207 205 126,00	207 205 126,00		139 793 900,00	
Від органів державного управління	41000000	189 979 800,00	189 979 800,00		139 793 900,00	17 225 326,00	17 225 326,00				207 205 126,00	207 205 126,00		139 793 900,00	
<i>Дотації</i>	<i>41020000</i>	23 998 000,00	23 998 000,00		17 998 200,00						23 998 000,00	23 998 000,00		17 998 200,00	
<i>Базова дотація</i>	<i>41020100</i>	23 998 000,00	23 998 000,00		17 998 200,00						23 998 000,00	23 998 000,00		17 998 200,00	
<i>Субвенції</i>	<i>41030000</i>	165 981 800,00	165 981 800,00		121 795 700,00	17 225 326,00	17 225 326,00				183 207 126,00	183 207 126,00		121 795 700,00	
<i>Субвенція з державного бюджету місцевим бюджетам на реалізацію проєктів в рамках Програми з відновлення України</i>	<i>41033100</i>					17 225 326,00	17 225 326,00				17 225 326,00	17 225 326,00			
<i>Освітня субвенція з державного бюджету місцевим бюджетам</i>	<i>41033900</i>	165 981 800,00	165 981 800,00		121 795 700,00						165 981 800,00	165 981 800,00		121 795 700,00	
Усього доходів з урахуванням міжбюджетних трансфертів з державного бюджету	90010200	643 800 354,00	643 800 354,00		496 319 284,17	40 424 491,00	40 424 491,00	25 534 340,95	29 092 218,80		684 224 845,00	684 224 845,00	25 534 340,95	525 411 502,97	
Субвенції з місцевих бюджетів іншим місцевим бюджетам	41050000	43 024 451,93	43 024 451,93		29 576 715,59	3 786 283,00	3 786 283,00		2 668 102,00		46 810 734,93	46 810 734,93		32 244 817,59	
<i>Субвенція з місцевого бюджету на виплату грошової компенсації за належні для отримання жилі приміщення для сімей осіб, визначених пунктами 2 - 5 частини першої статті 10-1 Закону України «Про статус ветеранів війни, гарантії їх соціального захисту», для осіб з інвалідністю І-ІІ групи, яка настала внаслідок поранення, контузії, каліцтва або захворювання, одержаних під час безпосередньої участі в антитерористичній операції, забезпеченні її проведення, здійсненні заходів із забезпечення національної безпеки і оборони, відсічі і стримування збройної агресії Російської Федерації у Донецькій та Луганській областях, забезпеченні їх здійснення, у заходах, необхідних для забезпечення оборони України, захисту безпеки населення та інтересів держави у зв'язку з військовою агресією Російської Федерації проти України, визначених пунктами 11-14 частини другої статті 7 Закону України «Про статус ветеранів війни, гарантії їх соціального захисту», та які потребують поліпшення житлових умов за рахунок відповідної субвенції з державного бюджету</i>	<i>41050400</i>	31 996 790,92	31 996 790,92		21 592 310,26						31 996 790,92	31 996 790,92		21 592 310,26	

1	2			3	4	5	6	7	8	9	10	11	12	13	14	15	16
Субвенція з місцевого бюджету на виплату грошової компенсації за належні для отримання жили приміщення для сімей учасників бойових дій на території інших держав, визначених у абзаці першому пункту 1 статті 10 Закону України «Про статус ветеранів війни, гарантії їх соціального захисту», для осіб з інвалідністю I-II групи з числа учасників бойових дій на території інших держав, інвалідність яких настала внаслідок поранення, контузії, каліцтва або захворювання, пов'язаних з перебуванням у цих державах, визначених пунктом 7 частини другої статті 7 Закону України «Про статус ветеранів війни, гарантії їх соціального захисту», та які потребують поліпшення житлових умов за рахунок відповідної субвенції з державного бюджету			41050500	5 067 665,01	5 067 665,01		5 067 665,01						5 067 665,01	5 067 665,01		5 067 665,01	
Субвенція з місцевого бюджету на здійснення переданих видатків у сфері освіти за рахунок коштів освітньої субвенції			41051000	1 589 065,00	1 589 065,00		1 166 023,00						1 589 065,00	1 589 065,00		1 166 023,00	
Субвенція з місцевого бюджету за рахунок залишку коштів освітньої субвенції, що утворився на початок бюджетного періоду			41051100					3 426 283,00	3 426 283,00		2 308 102,00		3 426 283,00	3 426 283,00		2 308 102,00	
Субвенція з місцевого бюджету на надання державної підтримки особам з особливими освітніми потребами за рахунок відповідної субвенції з державного бюджету			41051200	554 900,00	554 900,00		554 900,00						554 900,00	554 900,00		554 900,00	
Субвенція з місцевого бюджету на забезпечення якісної, сучасної та доступної загальної середньої освіти «Нова українська школа» за рахунок відповідної субвенції з державного бюджету			41051400	2 509 328,00	2 509 328,00								2 509 328,00	2 509 328,00			
Субвенція з місцевого бюджету за рахунок залишку коштів субвенції на надання державної підтримки особам з особливими освітніми потребами, що утворився на початок бюджетного періоду			41051700	47 503,00	47 503,00		47 503,00						47 503,00	47 503,00		47 503,00	
Інші субвенції з місцевого бюджету			41053900	1 072 100,00	1 072 100,00		1 011 914,32	360 000,00	360 000,00		360 000,00		1 432 100,00	1 432 100,00		1 371 914,32	
Субвенція з місцевого бюджету на виконання окремих заходів з реалізації соціального проєкту «Активні парки – локації здорової України» за рахунок відповідної субвенції з державного бюджету			41057700	187 100,00	187 100,00		136 400,00						187 100,00	187 100,00		136 400,00	
Усього			90010300	686 824 805,93	686 824 805,93		525 895 999,76	44 210 774,00	44 210 774,00	25 534 340,95	31 760 320,80		731 035 579,93	731 035 579,93	25 534 340,95	557 656 320,56	
II. Видатки																	
Державне управління	0100			67 905 200,00	67 905 200,00	67 905 200,00	44 741 788,65	4 000,00	4 000,00	273 978,97	267 652,34		67 909 200,00	67 909 200,00	68 179 178,97	45 009 440,99	
Організаційне, інформаційно-аналітичне та матеріально-технічне забезпечення діяльності обласної ради, районної ради, районної у місті ради (у разі її створення), міської, селищної, сільської рад	0111	0150	0210150	28 925 000,00	28 925 000,00	28 925 000,00	18 868 808,26	4 000,00	4 000,00	257 373,61	253 152,34		28 929 000,00	28 929 000,00	29 182 373,61	19 121 960,60	
Керівництво і управління у відповідній сфері у містах (місті Києві), селищах, селах, територіальних громадах	0111	0160	0610160	1 935 800,00	1 935 800,00	1 935 800,00	1 407 767,54						1 935 800,00	1 935 800,00	1 935 800,00	1 407 767,54	
Керівництво і управління у відповідній сфері у містах (місті Києві), селищах, селах, територіальних громадах	0111	0160	0710160	1 010 300,00	1 010 300,00	1 010 300,00	657 265,56						1 010 300,00	1 010 300,00	1 010 300,00	657 265,56	
Керівництво і управління у відповідній сфері у містах (місті Києві), селищах, селах, територіальних громадах	0111	0160	0810160	15 896 900,00	15 896 900,00	15 896 900,00	10 808 195,46						15 896 900,00	15 896 900,00	15 896 900,00	10 808 195,46	
Керівництво і управління у відповідній сфері у містах (місті Києві), селищах, селах, територіальних громадах	0111	0160	1010160	1 400 100,00	1 400 100,00	1 400 100,00	1 066 396,23						1 400 100,00	1 400 100,00	1 400 100,00	1 066 396,23	
Керівництво і управління у відповідній сфері у містах (місті Києві), селищах, селах, територіальних громадах	0111	0160	1110160	1 048 800,00	1 048 800,00	1 048 800,00	490 409,07						1 048 800,00	1 048 800,00	1 048 800,00	490 409,07	
Керівництво і управління у відповідній сфері у містах (місті Києві), селищах, селах, територіальних громадах	0111	0160	1210160	3 907 500,00	3 907 500,00	3 907 500,00	2 490 434,97						3 907 500,00	3 907 500,00	3 907 500,00	2 490 434,97	
Керівництво і управління у відповідній сфері у містах (місті Києві), селищах, селах, територіальних громадах	0111	0160	1610160	3 311 700,00	3 311 700,00	3 311 700,00	2 377 349,53						3 311 700,00	3 311 700,00	3 311 700,00	2 377 349,53	
Керівництво і управління у відповідній сфері у містах (місті Києві), селищах, селах, територіальних громадах	0111	0160	2710160	4 886 900,00	4 886 900,00	4 886 900,00	2 906 616,58			16 605,36	14 500,00		4 886 900,00	4 886 900,00	4 903 505,36	2 921 116,58	
Керівництво і управління у відповідній сфері у містах (місті Києві), селищах, селах, територіальних громадах	0111	0160	3710160	5 108 000,00	5 108 000,00	5 108 000,00	3 374 970,31						5 108 000,00	5 108 000,00	5 108 000,00	3 374 970,31	
Інша діяльність у сфері державного управління	0133	0180	0610180	98 200,00	98 200,00	98 200,00	72 274,75						98 200,00	98 200,00	98 200,00	72 274,75	
Інша діяльність у сфері державного управління	0133	0180	0710180	34 000,00	34 000,00	34 000,00	26 438,24						34 000,00	34 000,00	34 000,00	26 438,24	
Інша діяльність у сфері державного управління	0133	0180	0810180	53 700,00	53 700,00	53 700,00	44 391,59						53 700,00	53 700,00	53 700,00	44 391,59	
Інша діяльність у сфері державного управління	0133	0180	1010180	214 200,00	214 200,00	214 200,00	96 497,12						214 200,00	214 200,00	214 200,00	96 497,12	

1	2			3	4	5	6	7	8	9	10	11	12	13	14	15	16
Інша діяльність у сфері державного управління	0133	0180	1110180	17 500,00	17 500,00	17 500,00	14 229,04						17 500,00	17 500,00	17 500,00	14 229,04	
Інша діяльність у сфері державного управління	0133	0180	1210180	15 800,00	15 800,00	15 800,00	13 453,42						15 800,00	15 800,00	15 800,00	13 453,42	
Інша діяльність у сфері державного управління	0133	0180	2710180	40 800,00	40 800,00	40 800,00	26 290,98						40 800,00	40 800,00	40 800,00	26 290,98	
Освіта		1000		421 632 525,00	421 632 525,00	421 632 525,00	282 101 547,07	19 367 009,00	19 367 009,00	26 292 964,12	11 709 048,40		440 999 534,00	440 999 534,00	447 925 489,12	293 810 595,47	
Надання дошкільної освіти	0910	1010	0611010	131 335 600,00	131 335 600,00	131 335 600,00	81 502 153,00	4 027 500,00	4 027 500,00	5 287 937,26	3 062 567,27		135 363 100,00	135 363 100,00	136 623 537,26	84 564 720,27	
Надання загальної середньої освіти за рахунок коштів місцевого бюджету		1020		77 651 156,00	77 651 156,00	77 651 156,00	47 648 615,56	6 729 900,00	6 729 900,00	11 990 683,43	6 871 191,31		84 381 056,00	84 381 056,00	89 641 839,43	54 519 806,87	
Надання загальної середньої освіти закладами загальної середньої освіти за рахунок коштів місцевого бюджету	0921	1021	0611021	77 651 156,00	77 651 156,00	77 651 156,00	47 648 615,56	6 729 900,00	6 729 900,00	11 990 683,43	6 871 191,31		84 381 056,00	84 381 056,00	89 641 839,43	54 519 806,87	
Надання загальної середньої освіти за рахунок освітньої субвенції		1030		165 981 800,00	165 981 800,00	165 981 800,00	121 115 467,80						165 981 800,00	165 981 800,00	165 981 800,00	121 115 467,80	
Надання загальної середньої освіти закладами загальної середньої освіти за рахунок освітньої субвенції	0921	1031	0611031	165 981 800,00	165 981 800,00	165 981 800,00	121 115 467,80						165 981 800,00	165 981 800,00	165 981 800,00	121 115 467,80	
Надання позашкільної освіти закладами позашкільної освіти, заходи із позашкільної роботи з дітьми	0960	1070	0611070	11 563 400,00	11 563 400,00	11 563 400,00	7 612 021,49	1 100,00	1 100,00	43 486,80	41 292,06		11 564 500,00	11 564 500,00	11 606 886,80	7 653 313,55	
Надання спеціалізованої освіти місцевими школами	0960	1080	1011080	16 932 000,00	16 932 000,00	16 932 000,00	12 131 586,60	1 572 300,00	1 572 300,00	1 572 300,00	932 264,72		18 504 300,00	18 504 300,00	18 504 300,00	13 063 851,32	
Інші програми, заклади та заходи у сфері освіти		1140		13 042 760,00	13 042 760,00	13 042 760,00	9 216 800,41	6 500,00	6 500,00	322 280,58	37 550,80		13 049 260,00	13 049 260,00	13 365 040,58	9 254 351,21	
Забезпечення діяльності інших закладів у сфері освіти	0990	1141	0611141	13 021 000,00	13 021 000,00	13 021 000,00	9 198 700,41	6 500,00	6 500,00	322 280,58	37 550,80		13 027 500,00	13 027 500,00	13 343 280,58	9 236 251,21	
Інші програми та заходи у сфері освіти	0990	1142	0611142	21 760,00	21 760,00	21 760,00	18 100,00						21 760,00	21 760,00	21 760,00	18 100,00	
Забезпечення діяльності інклюзивно-ресурсних центрів		1150		2 305 665,00	2 305 665,00	2 305 665,00	1 287 852,32	12 000,00	12 000,00	58 567,05	32 182,24		2 317 665,00	2 317 665,00	2 364 232,05	1 320 034,56	
Забезпечення діяльності інклюзивно-ресурсних центрів за рахунок коштів місцевого бюджету	0990	1151	0611151	716 600,00	716 600,00	716 600,00	216 563,56	12 000,00	12 000,00	58 567,05	32 182,24		728 600,00	728 600,00	775 167,05	248 745,80	
Забезпечення діяльності інклюзивно-ресурсних центрів за рахунок освітньої субвенції	0990	1152	0611152	1 589 065,00	1 589 065,00	1 589 065,00	1 071 288,76						1 589 065,00	1 589 065,00	1 589 065,00	1 071 288,76	
Забезпечення діяльності центрів професійного розвитку педагогічних працівників	0990	1160	0611160	1 977 500,00	1 977 500,00	1 977 500,00	1 079 396,54						1 977 500,00	1 977 500,00	1 977 500,00	1 079 396,54	
Виконання заходів, спрямованих на забезпечення якісної, сучасної та доступної загальної середньої освіти «Нова українська школа»		1180						2 788 143,00	2 788 143,00	2 788 143,00			2 788 143,00	2 788 143,00	2 788 143,00		
Співфінансування заходів, що реалізуються за рахунок субвенцій з державного бюджету місцевим бюджетам на забезпечення якісної, сучасної та доступної загальної середньої освіти "Нова українська школа"	0990	1181	0611181					278 815,00	278 815,00	278 815,00			278 815,00	278 815,00	278 815,00		
Виконання заходів, спрямованих на забезпечення якісної, сучасної та доступної загальної середньої освіти «Нова українська школа» за рахунок субвенцій з державного бюджету місцевим бюджетам	0990	1182	0611182					2 509 328,00	2 509 328,00	2 509 328,00			2 509 328,00	2 509 328,00	2 509 328,00		
Надання освіти за рахунок субвенцій з державного бюджету місцевим бюджетам на надання державної підтримки особам з особливими освітніми потребами	0990	1200	0611200	554 900,00	554 900,00	554 900,00	460 150,35						554 900,00	554 900,00	554 900,00	460 150,35	
Надання освіти за рахунок залишку коштів за субвенцією з державного бюджету місцевим бюджетам на надання державної підтримки особам з особливими освітніми потребами на кінець бюджетного періоду	0990	1210	0611210	47 503,00	47 503,00	47 503,00	47 503,00						47 503,00	47 503,00	47 503,00	47 503,00	
Виконання заходів за рахунок залишку коштів за освітньою субвенцією на кінець бюджетного періоду, що мають цільове призначення, виділених відповідно до рішень Кабінету Міністрів України у попередніх бюджетних періодах (за спеціальним фондом державного бюджету)		1290		240 241,00	240 241,00	240 241,00		4 229 566,00	4 229 566,00	4 229 566,00	732 000,00		4 469 807,00	4 469 807,00	4 469 807,00	732 000,00	
Співфінансування заходів, що реалізуються за рахунок залишку коштів за освітньою субвенцією на кінець бюджетного періоду, що мають цільове призначення, виділених відповідно до рішень Кабінету Міністрів України у попередніх бюджетних періодах (за спеціальним фондом державного бюджету)	0990	1291	0611291	240 241,00	240 241,00	240 241,00		339 306,00	339 306,00	339 306,00	73 200,00		579 547,00	579 547,00	579 547,00	73 200,00	

1	2			3	4	5	6	7	8	9	10	11	12	13	14	15	16
Реалізація заходів за рахунок залишку коштів за освітньою субвенцією на кінець бюджетного періоду, що мають цільове призначення, виділені відповідно до рішень Кабінету Міністрів України у попередніх бюджетних періодах (за спеціальним фондом державного бюджету)	0990	1292	0611292					3 890 260,00	3 890 260,00	3 890 260,00	658 800,00		3 890 260,00	3 890 260,00	3 890 260,00	658 800,00	
Охорона здоров'я		2000		35 050 000,00	35 050 000,00	35 050 000,00	18 709 659,98	4 300 000,00	4 300 000,00	4 300 000,00	4 078 276,00		39 350 000,00	39 350 000,00	39 350 000,00	22 787 935,98	
Багатопрофільна стаціонарна медична допомога населенню	0731	2010	0712010	23 505 000,00	23 505 000,00	23 505 000,00	12 476 430,86	4 200 000,00	4 200 000,00	4 200 000,00	4 078 276,00		27 705 000,00	27 705 000,00	27 705 000,00	16 554 706,86	
Первинна медична допомога населенню		2110		5 195 000,00	5 195 000,00	5 195 000,00	2 187 646,57	100 000,00	100 000,00	100 000,00			5 295 000,00	5 295 000,00	5 295 000,00	2 187 646,57	
Первинна медична допомога населенню, що надається центрами первинної медичної (медико-санітарної) допомоги	0726	2111	0712111	5 195 000,00	5 195 000,00	5 195 000,00	2 187 646,57	100 000,00	100 000,00	100 000,00			5 295 000,00	5 295 000,00	5 295 000,00	2 187 646,57	
Інші програми, заклади та заходи у сфері охорони здоров'я		2150		6 350 000,00	6 350 000,00	6 350 000,00	4 045 582,55						6 350 000,00	6 350 000,00	6 350 000,00	4 045 582,55	
Інші програми та заходи у сфері охорони здоров'я	0763	2152	0712152	6 350 000,00	6 350 000,00	6 350 000,00	4 045 582,55						6 350 000,00	6 350 000,00	6 350 000,00	4 045 582,55	
Соціальний захист та соціальне забезпечення		3000		44 920 000,00	44 920 000,00	44 920 000,00	29 743 734,34	37 324 455,93	37 324 455,93	39 372 582,05	28 629 329,84		82 244 455,93	82 244 455,93	84 292 582,05	58 373 064,18	
Надання пільг з оплати послуг зв'язку, інших передбачених законодавством пільг окремим категоріям громадян та компенсації за пільговий проїзд окремим категоріям громадян		3030		12 805 000,00	12 805 000,00	12 805 000,00	9 182 227,07						12 805 000,00	12 805 000,00	12 805 000,00	9 182 227,07	
Надання інших пільг окремим категоріям громадян відповідно до законодавства	1030	3031	0813031	5 000,00	5 000,00	5 000,00	2 047,36						5 000,00	5 000,00	5 000,00	2 047,36	
Надання пільг окремим категоріям громадян з оплати послуг зв'язку	1070	3032	0813032	300 000,00	300 000,00	300 000,00	114 143,75						300 000,00	300 000,00	300 000,00	114 143,75	
Компенсаційні виплати на пільговий проїзд автомобільним транспортом окремим категоріям громадян	1070	3033	0813033	12 000 000,00	12 000 000,00	12 000 000,00	8 615 000,00						12 000 000,00	12 000 000,00	12 000 000,00	8 615 000,00	
Компенсаційні виплати за пільговий проїзд окремим категоріям громадян на залізничному транспорті	1070	3035	0813035	500 000,00	500 000,00	500 000,00	451 035,96						500 000,00	500 000,00	500 000,00	451 035,96	
Пільгове медичне обслуговування осіб, які постраждали внаслідок Чорнобильської катастрофи	1070	3050	0813050	50 000,00	50 000,00	50 000,00	34 550,34						50 000,00	50 000,00	50 000,00	34 550,34	
Надання соціальних та реабілітаційних послуг громадянам похилого віку, особам з інвалідністю, дітям з інвалідністю в установах соціального обслуговування		3100		2 522 000,00	2 522 000,00	2 522 000,00	1 460 234,18			8 593,35	8 593,35		2 522 000,00	2 522 000,00	2 530 593,35	1 468 827,53	
Надання реабілітаційних послуг особам з інвалідністю та дітям з інвалідністю	1010	3105	0813105	2 522 000,00	2 522 000,00	2 522 000,00	1 460 234,18			8 593,35	8 593,35		2 522 000,00	2 522 000,00	2 530 593,35	1 468 827,53	
Заклади і заходи з питань дітей та їх соціального захисту		3110		218 400,00	218 400,00	218 400,00	95 059,80						218 400,00	218 400,00	218 400,00	95 059,80	
Заходи державної політики з питань дітей та їх соціального захисту	1040	3112	0213112	218 400,00	218 400,00	218 400,00	95 059,80						218 400,00	218 400,00	218 400,00	95 059,80	
Реалізація державної політики у молодіжній сфері та сфері з утвердження української національної та громадянської ідентичності		3130		70 000,00	70 000,00	70 000,00	53 924,90						70 000,00	70 000,00	70 000,00	53 924,90	
Інші заходи та заклади молодіжної політики	1040	3133	1113133	70 000,00	70 000,00	70 000,00	53 924,90						70 000,00	70 000,00	70 000,00	53 924,90	
Оздоровлення та відпочинок дітей (крім заходів з оздоровлення дітей, що здійснюються за рахунок коштів на оздоровлення громадян, які постраждали внаслідок Чорнобильської катастрофи)	1040	3140	0813140	3 441 300,00	3 441 300,00	3 441 300,00	1 516 575,39						3 441 300,00	3 441 300,00	3 441 300,00	1 516 575,39	
Надання соціальних гарантій фізичним особам, які надають соціальні послуги громадянам похилого віку, особам з інвалідністю, дітям з інвалідністю, хворим, які не здатні до самообслуговування і потребують сторонньої допомоги	1010	3160	0813160	3 000 000,00	3 000 000,00	3 000 000,00	1 861 442,70						3 000 000,00	3 000 000,00	3 000 000,00	1 861 442,70	
Надання пільг населенню (крім ветеранів війни і праці, військової служби, органів внутрішніх справ та громадян, які постраждали внаслідок Чорнобильської катастрофи), на оплату житлово-комунальних послуг	1060	3180	0813180	1 000 000,00	1 000 000,00	1 000 000,00	627 842,21						1 000 000,00	1 000 000,00	1 000 000,00	627 842,21	
Грошова компенсація за належні для отримання жилі приміщення для окремих категорій населення відповідно до законодавства		3220								37 064 455,93	37 064 455,93		37 064 455,93	37 064 455,93	37 064 455,93	26 585 319,47	

1	2			3	4	5	6	7	8	9	10	11	12	13	14	15	16
Грошова компенсація за належні для отримання житлі приміщення для сімей осіб, визначених пунктами 2 - 5 частини першої статті 10 І Закону України "Про статус ветеранів війни, гарантії їх соціального захисту", для осіб з інвалідністю І - ІІ групи, яка настала внаслідок поранення, контузії, каліцтва або захворювання, одержаних під час безпосередньої участі в антитерористичній операції, забезпеченні її проведення, здійсненні заходів із забезпечення національної безпеки і оборони, відсічі і стримування збройної агресії Російської Федерації у Донецькій та Луганській областях, забезпеченні їх здійснення, у заходах, необхідних для забезпечення оборони України, захисту безпеки населення та інтересів держави у зв'язку з військовою агресією Російської Федерації проти України, визначених пунктами 11 - 14 частини другої статті 7 Закону України "Про статус ветеранів війни, гарантії їх соціального захисту", та які потребують поліпшення житлових умов	1060	3221	0813221					31 996 790,92	31 996 790,92	31 996 790,92	21 534 379,43		31 996 790,92	31 996 790,92	31 996 790,92	21 534 379,43	
Грошова компенсація за належні для отримання житлі приміщення для сімей учасників бойових дій на території інших держав, визначених у абзаці першому пункту І статті 10 Закону України «Про статус ветеранів війни, гарантії їх соціального захисту», для осіб з інвалідністю І-ІІ групи з числа учасників бойових дій на території інших держав, інвалідність яких настала внаслідок поранення, контузії, каліцтва або захворювання, пов'язаних з перебуванням у цих державах, визначених пунктом 7 частини другої статті 7 Закону України «Про статус ветеранів війни, гарантії їх соціального захисту», та які потребують поліпшення житлових умов	1060	3223	0813223					5 067 665,01	5 067 665,01	5 067 665,01	5 050 940,04		5 067 665,01	5 067 665,01	5 067 665,01	5 050 940,04	
Інші заклади та заходи		3240		21 813 300,00	21 813 300,00	21 813 300,00	14 911 877,75	260 000,00	260 000,00	2 299 532,77	2 035 417,02		22 073 300,00	22 073 300,00	24 112 832,77	16 947 294,77	
Забезпечення діяльності інших закладів у сфері соціального захисту і соціального забезпечення	1090	3241	0813241	13 673 300,00	13 673 300,00	13 673 300,00	10 163 021,91	260 000,00	260 000,00	2 299 532,77	2 035 417,02		13 933 300,00	13 933 300,00	15 972 832,77	12 198 438,93	
Інші заходи у сфері соціального захисту і соціального забезпечення	1090	3242	0813242	8 140 000,00	8 140 000,00	8 140 000,00	4 748 855,84						8 140 000,00	8 140 000,00	8 140 000,00	4 748 855,84	
Культура і мистецтво		4000		29 813 900,00	29 813 900,00	29 813 900,00	18 734 130,62	655 000,00	655 000,00	1 933 235,06	1 141 693,16		30 468 900,00	30 468 900,00	31 747 135,06	19 875 823,78	
Забезпечення діяльності бібліотек	0824	4030	1014030	7 882 500,00	7 882 500,00	7 882 500,00	5 017 283,93	35 000,00	35 000,00	527 664,81	492 764,61		7 917 500,00	7 917 500,00	8 410 164,81	5 510 048,54	
Забезпечення діяльності музеїв і виставок	0824	4040	1014040	2 318 400,00	2 318 400,00	2 318 400,00	1 470 871,44			213 960,81	128 814,15		2 318 400,00	2 318 400,00	2 532 360,81	1 599 685,59	
Забезпечення діяльності палаців і будинків культури, клубів, центрів дозвілля та інших клубних закладів	0828	4060	1014060	19 603 000,00	19 603 000,00	19 603 000,00	12 239 775,25	620 000,00	620 000,00	1 191 609,44	520 114,40		20 223 000,00	20 223 000,00	20 794 609,44	12 759 889,65	
Інші заклади та заходи в галузі культури і мистецтва		4080		10 000,00	10 000,00	10 000,00	6 200,00						10 000,00	10 000,00	10 000,00	6 200,00	
Інші заходи в галузі культури і мистецтва	0829	4082	1014082	10 000,00	10 000,00	10 000,00	6 200,00						10 000,00	10 000,00	10 000,00	6 200,00	
Фізична культура і спорт		5000		23 767 700,00	23 767 700,00	23 767 700,00	14 042 366,77	2 013 500,00	2 013 500,00	3 355 239,98	2 828 191,89		25 781 200,00	25 781 200,00	27 122 939,98	16 870 558,66	
Проведення спортивної роботи в регіоні		5010		250 000,00	250 000,00	250 000,00	173 067,79						250 000,00	250 000,00	250 000,00	173 067,79	
Проведення навчально-тренувальних зборів і змагань з олімпійських видів спорту	0810	5011	1115011	150 000,00	150 000,00	150 000,00	90 894,00						150 000,00	150 000,00	150 000,00	90 894,00	
Проведення навчально-тренувальних зборів і змагань з неолімпійських видів спорту	0810	5012	1115012	100 000,00	100 000,00	100 000,00	82 173,79						100 000,00	100 000,00	100 000,00	82 173,79	
Розвиток дитячо-юнацького та резервного спорту		5030		15 220 600,00	15 220 600,00	15 220 600,00	9 584 730,67	13 500,00	13 500,00	153 378,17	73 765,04		15 234 100,00	15 234 100,00	15 373 978,17	9 658 495,71	
Утримання та навчально-тренувальна робота комунальних дитячо-юнацьких спортивних шкіл	0810	5031	0615031	8 285 300,00	8 285 300,00	8 285 300,00	4 982 500,34	13 500,00	13 500,00	60 028,17	35 795,54		8 298 800,00	8 298 800,00	8 345 328,17	5 018 295,88	
Утримання та навчально-тренувальна робота комунальних дитячо-юнацьких спортивних шкіл	0810	5031	1115031	6 935 300,00	6 935 300,00	6 935 300,00	4 602 230,33			93 350,00	37 969,50		6 935 300,00	6 935 300,00	7 028 650,00	4 640 199,83	
Підтримка і розвиток спортивної інфраструктури		5040		5 812 300,00	5 812 300,00	5 812 300,00	2 516 597,77	2 000 000,00	2 000 000,00	3 199 806,81	2 754 426,85		7 812 300,00	7 812 300,00	9 012 106,81	5 271 024,62	
Утримання та фінансова підтримка спортивних споруд	0810	5041	1115041	5 625 200,00	5 625 200,00	5 625 200,00	2 402 259,37	2 000 000,00	2 000 000,00	3 199 806,81	2 754 426,85		7 625 200,00	7 625 200,00	8 825 006,81	5 156 686,22	
Виконання окремих заходів з реалізації соціального проекту «Активні парки – локації здорової України»	0810	5049	1115049	187 100,00	187 100,00	187 100,00	114 338,40						187 100,00	187 100,00	187 100,00	114 338,40	
Інші заходи з розвитку фізичної культури та спорту		5060		2 484 800,00	2 484 800,00	2 484 800,00	1 767 970,54			2 055,00			2 484 800,00	2 484 800,00	2 486 855,00	1 767 970,54	
Забезпечення діяльності місцевих центрів фізичного здоров'я населення "Спорт для всіх" та проведення фізкультурно-масових заходів серед населення регіону	0810	5061	1115061	1 685 800,00	1 685 800,00	1 685 800,00	1 029 070,54			2 055,00			1 685 800,00	1 685 800,00	1 687 855,00	1 029 070,54	

1	2				3	4	5	6	7	8	9	10	11	12	13	14	15	16
Підтримка спорту вищих досягнень та організацій, які здійснюють фізкультурно-спортивну діяльність в регіоні	0810	5062	1115062		799 000,00	799 000,00	799 000,00	738 900,00						799 000,00	799 000,00	799 000,00	738 900,00	
Житлово-комунальне господарство	6000				62 485 800,00	62 485 800,00	62 485 800,00	45 250 909,41	19 492 510,00	19 492 510,00	19 526 277,20	11 986 535,57		81 978 310,00	81 978 310,00	82 012 077,20	57 237 444,98	
Утримання та ефективна експлуатація об'єктів житлово-комунального господарства	6010								18 992 510,00	18 992 510,00	18 992 510,00	11 970 315,57		18 992 510,00	18 992 510,00	18 992 510,00	11 970 315,57	
Забезпечення діяльності водопровідно-каналізаційного господарства	0620	6013	1216013						18 902 510,00	18 902 510,00	18 902 510,00	11 880 315,57		18 902 510,00	18 902 510,00	18 902 510,00	11 880 315,57	
Інша діяльність, пов'язана з експлуатацією об'єктів житлово-комунального господарства	0620	6017	1216017						90 000,00	90 000,00	90 000,00	90 000,00		90 000,00	90 000,00	90 000,00	90 000,00	
Організація благоустрою населених пунктів	0620	6030	1216030		35 568 800,00	35 568 800,00	35 568 800,00	21 760 424,31	500 000,00	500 000,00	533 767,20	16 220,00		36 068 800,00	36 068 800,00	36 102 567,20	21 776 644,31	
Регулювання цін/тарифів на житлово-комунальні послуги	6070				26 250 000,00	26 250 000,00	26 250 000,00	23 360 000,00						26 250 000,00	26 250 000,00	26 250 000,00	23 360 000,00	
Відшкодування різниці між розміром ціни (тарифу) на теплову енергію, у тому числі її виробництво, транспортування та постачання, комунальні послуги, що затверджувалися або погоджувалися рішенням місцевого органу виконавчої влади та органу місцевого самоврядування, та розміром економічно обґрунтованих витрат на їх виробництво (надання)	0640	6071	1216071		26 250 000,00	26 250 000,00	26 250 000,00	23 360 000,00						26 250 000,00	26 250 000,00	26 250 000,00	23 360 000,00	
Інша діяльність у сфері житлово-комунального господарства	0640	6090	1216090		667 000,00	667 000,00	667 000,00	130 485,10						667 000,00	667 000,00	667 000,00	130 485,10	
Економічна діяльність	7000				10 011 480,00	10 011 480,00	10 011 480,00	1 272 571,35	71 948 141,00	71 948 141,00	71 948 141,00	1 110 486,31		81 959 621,00	81 959 621,00	81 959 621,00	2 383 057,66	
Сільське, лісове, рибне господарство та мисливство	7100				139 990,00	139 990,00	139 990,00	5 500,00						139 990,00	139 990,00	139 990,00	5 500,00	
Здійснення заходів із землеустрою	0421	7130	1217130		5 500,00	5 500,00	5 500,00	5 500,00						5 500,00	5 500,00	5 500,00	5 500,00	
Здійснення заходів із землеустрою	0421	7130	1617130		134 490,00	134 490,00	134 490,00							134 490,00	134 490,00	134 490,00		
Будівництво та регіональний розвиток	7300				149 990,00	149 990,00	149 990,00		52 350 141,00	52 350 141,00	52 350 141,00	1 043 962,31		52 500 131,00	52 500 131,00	52 500 131,00	1 043 962,31	
Будівництво об'єктів житлово-комунального господарства	0443	7310	1217310						27 129 115,00	27 129 115,00	27 129 115,00			27 129 115,00	27 129 115,00	27 129 115,00		
Будівництво об'єктів соціально-культурного призначення	7320								3 348 000,00	3 348 000,00	3 348 000,00			3 348 000,00	3 348 000,00	3 348 000,00		
Будівництво освітніх установ та закладів	0443	7321	0617321						2 948 000,00	2 948 000,00	2 948 000,00			2 948 000,00	2 948 000,00	2 948 000,00		
Будівництво споруд, установ та закладів фізичної культури і спорту	0443	7325	1117325						400 000,00	400 000,00	400 000,00			400 000,00	400 000,00	400 000,00		
Будівництво інших об'єктів комунальної власності	0443	7330	0617330						1 100 000,00	1 100 000,00	1 100 000,00	1 043 962,31		1 100 000,00	1 100 000,00	1 100 000,00	1 043 962,31	
Будівництво інших об'єктів комунальної власності	0443	7330	1217330						1 267 700,00	1 267 700,00	1 267 700,00			1 267 700,00	1 267 700,00	1 267 700,00		
Проектування, реставрація та охорона пам'яток архітектури	0443	7340	0617340						2 280 000,00	2 280 000,00	2 280 000,00			2 280 000,00	2 280 000,00	2 280 000,00		
Розроблення схем планування та забудови територій (містобудівної документації)	0443	7350	1617350		99 990,00	99 990,00	99 990,00							99 990,00	99 990,00	99 990,00		
Реалізація інших заходів щодо соціально-економічного розвитку територій	0490	7370	1217370		50 000,00	50 000,00	50 000,00							50 000,00	50 000,00	50 000,00		
Реалізація проектів в рамках Програми з відновлення України	0490	7381	1217381						17 225 326,00	17 225 326,00	17 225 326,00			17 225 326,00	17 225 326,00	17 225 326,00		
Транспорт та транспортна інфраструктура, дорожнє господарство	7400				9 550 000,00	9 550 000,00	9 550 000,00	1 184 610,87	19 598 000,00	19 598 000,00	19 598 000,00	66 524,00		29 148 000,00	29 148 000,00	29 148 000,00	1 251 134,87	
Утримання та розвиток транспортної інфраструктури	7440				550 000,00	550 000,00	550 000,00							550 000,00	550 000,00	550 000,00		
Утримання та розвиток мостів/ципхопроводів	0456	7441	1217441		550 000,00	550 000,00	550 000,00							550 000,00	550 000,00	550 000,00		
Утримання та розвиток автомобільних доріг та дорожньої інфраструктури	7460				9 000 000,00	9 000 000,00	9 000 000,00	1 184 610,87	19 598 000,00	19 598 000,00	19 598 000,00	66 524,00		28 598 000,00	28 598 000,00	28 598 000,00	1 251 134,87	
Утримання та розвиток автомобільних доріг та дорожньої інфраструктури за рахунок коштів місцевого бюджету	0456	7461	1217461		9 000 000,00	9 000 000,00	9 000 000,00	1 184 610,87	19 598 000,00	19 598 000,00	19 598 000,00	66 524,00		28 598 000,00	28 598 000,00	28 598 000,00	1 251 134,87	
Інші програми та заходи, пов'язані з економічною діяльністю	7600				171 500,00	171 500,00	171 500,00	82 460,48						171 500,00	171 500,00	171 500,00	82 460,48	
Заходи з енергозбереження	0470	7640	1217640		10 000,00	10 000,00	10 000,00	5 139,48						10 000,00	10 000,00	10 000,00	5 139,48	
Членські внески до асоціацій органів місцевого самоврядування	0490	7680	0217680		80 000,00	80 000,00	80 000,00	77 321,00						80 000,00	80 000,00	80 000,00	77 321,00	
Інша економічна діяльність	7690				81 500,00	81 500,00	81 500,00							81 500,00	81 500,00	81 500,00		
Інші заходи, пов'язані з економічною діяльністю	0490	7693	1217693		81 500,00	81 500,00	81 500,00							81 500,00	81 500,00	81 500,00		
Інша діяльність	8000				11 014 800,00	11 014 800,00	7 049 300,00	5 142 767,59	1 100 000,00	1 100 000,00	1 165 020,02	784 682,49		12 114 800,00	12 114 800,00	8 214 320,02	5 927 450,08	

1	2			3	4	5	6	7	8	9	10	11	12	13	14	15	16
Захист населення і територій від надзвичайних ситуацій		8100		7 049 300,00	7 049 300,00	7 049 300,00	5 142 767,59	900 000,00	900 000,00	965 020,02	784 682,49		7 949 300,00	7 949 300,00	8 014 320,02	5 927 450,08	
Заходи із запобігання та ліквідації надзвичайних ситуацій та наслідків стихійного лиха	0320	8110	1218110	5 915 900,00	5 915 900,00	5 915 900,00	4 313 164,78	900 000,00	900 000,00	965 020,02	784 682,49		6 815 900,00	6 815 900,00	6 880 920,02	5 097 847,27	
Заходи з організації ритування на водах	0320	8120	1218120	1 133 400,00	1 133 400,00	1 133 400,00	829 602,81						1 133 400,00	1 133 400,00	1 133 400,00	829 602,81	
Охорона навколишнього природного середовища		8300						200 000,00	200 000,00	200 000,00			200 000,00	200 000,00	200 000,00		
Інша діяльність у сфері екології та охорони природних ресурсів	0540	8330	1218330					200 000,00	200 000,00	200 000,00			200 000,00	200 000,00	200 000,00		
Резервний фонд		8700		3 965 500,00	3 965 500,00								3 965 500,00	3 965 500,00			
Резервний фонд місцевого бюджету	0133	8710	3718710	3 965 500,00	3 965 500,00								3 965 500,00	3 965 500,00			
Усього видатків без урахування міжбюджетних трансфертів		900201		706 601 405,00	706 601 405,00	702 635 905,00	459 739 475,78	156 204 615,93	156 204 615,93	168 167 438,40	62 535 896,00		862 806 020,93	862 806 020,93	870 803 343,40	522 275 371,78	
Субвенція з місцевого бюджету державному бюджету на виконання програм соціально-економічного розвитку регіонів	0180	9800	0219800	500 000,00	500 000,00		500 000,00	1 000 000,00	1 000 000,00		1 000 000,00		1 500 000,00	1 500 000,00		1 500 000,00	
Субвенція з місцевого бюджету державному бюджету на виконання програм соціально-економічного розвитку регіонів	0180	9800	1219800	100 000,00	100 000,00		100 000,00	6 300 000,00	6 300 000,00		6 300 000,00		6 400 000,00	6 400 000,00		6 400 000,00	
Усього видатків з трансфертами, що передаються до державного бюджету		900202		707 201 405,00	707 201 405,00	702 635 905,00	460 339 475,78	163 504 615,93	163 504 615,93	168 167 438,40	69 835 896,00		870 706 020,93	870 706 020,93	870 803 343,40	530 175 371,78	
Субвенції з місцевого бюджету іншим місцевим бюджетам на здійснення програм та заходів за рахунок коштів місцевих бюджетів		9700		408 240,00	408 240,00		398 520,00	13 330 000,00	13 330 000,00		12 830 000,00		13 738 240,00	13 738 240,00		13 228 520,00	
Інші субвенції з місцевого бюджету	0180	9770	0219770					12 830 000,00	12 830 000,00		12 830 000,00		12 830 000,00	12 830 000,00		12 830 000,00	
Інші субвенції з місцевого бюджету	0180	9770	0619770	408 240,00	408 240,00		398 520,00						408 240,00	408 240,00		398 520,00	
Інші субвенції з місцевого бюджету	0180	9770	1119770					500 000,00	500 000,00				500 000,00	500 000,00			
Усього		900203		707 609 645,00	707 609 645,00	702 635 905,00	460 737 995,78	176 834 615,93	176 834 615,93	168 167 438,40	82 665 896,00		884 444 260,93	884 444 260,93	870 803 343,40	543 403 891,78	
IV. Фінансування																	
Дефіцит (-) /профіцит (+)*				-20 784 839,07	-20 784 839,07		65 158 003,98	-132 623 841,93	-132 623 841,93		-50 905 575,20		-153 408 681,00	-153 408 681,00		14 252 428,78	
Дефіцит (-) /профіцит (+)**							35 979 808,39				-40 743 677,20					-4 763 868,81	
Фінансування бюджету за типом кредитора																	
Внутрішнє фінансування*			200000				-65 158 003,98				50 905 575,20					-14 252 428,78	
Внутрішнє фінансування**			200000				-35 979 808,39				40 743 677,20					4 763 868,81	
Фінансування за рахунок коштів державних фондів																	
Позики, одержані з державних фондів			201100														
Одержано позик			201110														
Погашено позик			201120														
Фінансування за рахунок позик банківських установ																	
Фінансування за рахунок позик Національного банку України			202100														
Одержано позик			202110														
Погашено позик			202120														
Фінансування за рахунок інших банків			202200														
Одержано позик			202210														
Погашено позик			202220														
Інше внутрішнє фінансування																	
Позики інших фінансових установ			203100														
Одержано позик			203110														
Погашено позик			203120														
Позики нефінансових державних підприємств			203200														
Одержано позик			203210														
Погашено позик			203220														
Позики нефінансового приватного сектора			203300														
Одержано позик			203310														
Погашено позик			203320														
Фінансування за рахунок коштів єдиного казначейського рахунку			203400														
Одержано			203410														
Повернено			203420														

1	2	3	4	5	6	7	8	9	10	11	12	13	14	15	16
Фінансування за рахунок випуску цінних паперів		203500													
<i>Одержано позик</i>		203510													
<i>Погашено позик</i>		203520													
Інше внутрішнє фінансування		203600													
<i>Одержано позик</i>		203610													
<i>Погашено позик</i>		203620													
Фінансування за рахунок залишків коштів на рахунках бюджетних установ*		205000			-6 603 832,04				-3 441 534,35					-10 045 366,39	
Фінансування за рахунок залишків коштів на рахунках бюджетних установ**		205000			-6 603 832,04				-3 441 534,35					-10 045 366,39	
На початок періоду		205100							2 961 592,65					2 961 592,65	
На кінець періоду		205200			6 603 832,04				6 403 127,00					13 006 959,04	
Інші розрахунки*		205300													
Інші розрахунки**		205300													
<i>Курсова різниця*</i>		205310													
<i>Курсова різниця**</i>		205310													
<i>Передача коштів із загального до спеціального фонду бюджету*</i>		205330													
<i>Передача коштів із загального до спеціального фонду бюджету**</i>		205330													
<i>Інші розрахунки*</i>		205340													
<i>Інші розрахунки**</i>		205340													
Зміни обсягів депозитів і цінних паперів, що використовуються для управління ліквідністю		206000													
Повернення бюджетних коштів з депозитів, надходження внаслідок продажу/ пред'явлення цінних паперів		206100													
<i>Повернення бюджетних коштів з депозитів</i>		206110													
<i>Надходження внаслідок продажу / пред'явлення цінних паперів</i>		206120													
Розміщення бюджетних коштів на депозитах, придбання цінних паперів		206200													
<i>Розміщення бюджетних коштів на депозитах</i>		206210													
<i>Придбання цінних паперів</i>		206220													
Коригування*		207000													
Коригування**		207000													
Фінансування за рахунок зміни залишків коштів бюджетів*		208000			-58 554 171,94				54 347 109,55					-4 207 062,39	
Фінансування за рахунок зміни залишків коштів бюджетів**		208000			-29 375 976,35				44 185 211,55					14 809 235,20	
На початок періоду		208100			164 230 536,11				3 998 348,96					168 228 885,07	
На кінець періоду		208200			160 724 772,78				11 711 174,68					172 435 947,46	
Інші розрахунки*		208300													
Інші розрахунки**		208300			29 178 195,59				-10 161 898,00					19 016 297,59	
<i>Курсова різниця*</i>		208310													
<i>Курсова різниця**</i>		208310													
<i>Передача коштів із спеціального до загального фонду бюджету*</i>		208320													
<i>Передача коштів із спеціального до загального фонду бюджету**</i>		208320													
<i>Передача коштів із загального до спеціального фонду бюджету*</i>		208330													
<i>Передача коштів із загального до спеціального фонду бюджету**</i>		208330													
<i>Інші розрахунки*</i>		208340													
<i>Інші розрахунки**</i>		208340			29 178 195,59				-10 161 898,00					19 016 297,59	
<i>Кошти, передані з місцевих бюджетів населених пунктів Донецької та Луганської областей, на території яких органи державної влади тимчасово не здійснюють своїх повноважень, до спеціального фонду відповідних обласних бюджетів*</i>		208350													
<i>Кошти, передані з місцевих бюджетів населених пунктів Донецької та Луганської областей, на території яких органи державної влади тимчасово не здійснюють своїх повноважень, до спеціального фонду відповідних обласних бюджетів**</i>		208350													

1	2	3	4	5	6	7	8	9	10	11	12	13	14	15	16
Кошти, що передаються із загального фонду бюджету до бюджету розвитку (спеціального фонду)		208400			-62 059 935,27				62 059 935,27						
Зміни обсягів товарно-матеріальних цінностей		209000													
На початок періоду		209100													
На кінець періоду		209200													
Зовнішнє фінансування		300000													
Позики, надані міжнародними організаціями економічного розвитку		301000													
Одержано позик		301100													
Погашено позик		301200													
Позики, надані органами управління іноземних держав		302000													
Одержано позик		302100													
Погашено позик		302200													
Позики, надані іноземними комерційними банками, іншими іноземними фінансовими установами		303000													
Одержано позик		303100													
Погашено позик		303200													
Фінансування за рахунок випуску цінних паперів		304000													
Одержано позик		304100													
Погашено позик		304200													
Інше зовнішнє фінансування		305000													
Одержано позик		305100													
Погашено позик		305200													
Зміни обсягів депозитів і цінних паперів, що використовуються для управління ліквідністю		306000													
Повернення бюджетних коштів з депозитів, надходження внаслідок продажу/пред'явлення цінних паперів		306100													
Розміщення бюджетних коштів на депозитах, придбання цінних паперів		306200													
Коригування		307000													
Разом коштів, отриманих з усіх джерел фінансування бюджету за типом кредитора *					-65 158 003,98				50 905 575,20					-14 252 428,78	
Разом коштів, отриманих з усіх джерел фінансування бюджету за типом кредитора **					-35 979 808,39				40 743 677,20					4 763 868,81	
Фінансування бюджету за типом боргового зобов'язання															
Фінансування за борговими операціями		400000													
Запозичення		401000													
Внутрішні запозичення		401100													
<i>Довгострокові зобов'язання</i>		<i>401101</i>													
<i>Середньострокові зобов'язання</i>		<i>401102</i>													
<i>Короткострокові зобов'язання та векселі</i>		<i>401103</i>													
<i>Інші зобов'язання</i>		<i>401104</i>													
Зовнішні запозичення		401200													
<i>Довгострокові зобов'язання</i>		<i>401201</i>													
<i>Середньострокові зобов'язання</i>		<i>401202</i>													
<i>Короткострокові зобов'язання та векселі</i>		<i>401203</i>													
<i>Інші зобов'язання</i>		<i>401204</i>													
Погашення		402000													
Внутрішні зобов'язання		402100													
<i>Довгострокові зобов'язання</i>		<i>402101</i>													
<i>Середньострокові зобов'язання</i>		<i>402102</i>													
<i>Короткострокові зобов'язання та векселі</i>		<i>402103</i>													
<i>Інші зобов'язання</i>		<i>402104</i>													
Зовнішні зобов'язання		402200													
<i>Довгострокові зобов'язання</i>		<i>402201</i>													
<i>Середньострокові зобов'язання</i>		<i>402202</i>													
<i>Короткострокові зобов'язання та векселі</i>		<i>402203</i>													
<i>Інші зобов'язання</i>		<i>402204</i>													

1	2	3	4	5	6	7	8	9	10	11	12	13	14	15	16
Коригування															
Внутрішні зобов'язання															
Зовнішні зобов'язання															
Фінансування за активними операціями*															
Фінансування за активними операціями**															
Зміни обсягів депозитів і цінних паперів, що використовуються для управління ліквідністю															
Повернення бюджетних коштів з депозитів, надходження внаслідок продажу/ пред'явлення цінних паперів															
<i>Повернення бюджетних коштів з депозитів</i>															
<i>Надходження внаслідок продажу / пред'явлення цінних паперів</i>															
Розміщення бюджетних коштів на депозитах, придбання цінних паперів															
<i>Розміщення бюджетних коштів на депозитах</i>															
<i>Придбання цінних паперів</i>															
Зміни обсягів бюджетних коштів*															
Зміни обсягів бюджетних коштів**															
На початок періоду															
На кінець періоду															
Інші розрахунки*															
Інші розрахунки**															
<i>Курсова різниця*</i>															
<i>Курсова різниця**</i>															
<i>Передача коштів із спеціального до загального фонду</i>															
<i>передача коштів із загального фонду до спеціального фонду</i>															
<i>Передача коштів із загального до спеціального фонду</i>															
<i>передача коштів із спеціального фонду до загального фонду</i>															
<i>Передача коштів із загального до спеціального фонду</i>															
<i>передача коштів із спеціального фонду до загального фонду</i>															
<i>Інші розрахунки*</i>															
<i>Інші розрахунки**</i>															
<i>Кошти, передані з місцевих бюджетів населених пунктів Донецької та Луганської областей, на території яких органи державної влади тимчасово не здійснюють своїх повноважень, до спеціального фонду відповідних обласних бюджетів*</i>															
<i>Кошти, передані з місцевих бюджетів населених пунктів Донецької та Луганської областей, на території яких органи державної влади тимчасово не здійснюють своїх повноважень, до спеціального фонду відповідних обласних бюджетів**</i>															
Кошти, що передаються із загального фонду бюджету до бюджету розвитку (спеціального фонду)															
Фінансування за рахунок коштів єдиного казначейського рахунку															
Зміни обсягів товарно-матеріальних цінностей															
На початок періоду															
На кінець періоду															
Разом коштів, отриманих з усіх джерел фінансування бюджету за типом боргового зобов'язання*															

1	2	3	4	5	6	7	8	9	10	11	12	13	14	15	16
Разом коштів, отриманих з усіх джерел фінансування бюджету за типом боргового зобов'язання**															
					-35 979 808,39				40 743 677,20					4 763 868,81	

Начальник Бердичівського управління Державної казначейської служби України
Житомирської області

Інна РОЩЕНЮК

Начальник відділу звітності та бухгалтерського обліку - головний бухгалтер
Бердичівського управління Державної казначейської служби України Житомирської
області

Тетяна САВІНА



Підписано КЕП:
02030F3106 08/10/2024 12:53:30 Савіна ТС
02030FE5F4 08/10/2024 12:54:55 Рощенюк ІВ
241001000000046231155