

Інформація
щодо стану виконання бюджету Бердичівської МТГ
за січень-березень 2026 року

До бюджету громади (з трансфертами) надійшло 246 786,5 тис. грн, що на 40 428,4 тис.грн, або на 19,6 % більше показників аналогічного періоду 2025 року, у тому числі:

- доходів загального фонду надійшло у сумі 240 029,4 тис.грн, що на 60 515,9 тис.грн, або на 33,7% більше;

- доходів спеціального фонду надійшло у сумі 6 757,1 тис.грн, що на 20 087,5 тис.грн, або на 74,8% менше.

Бюджет громади (з трансфертами) виконано на 101,7 % до уточнених планових показників на січень-березень 2026 року, у тому числі доходи загального фонду виконано на 100,7%.

До загального фонду бюджету громади надійшло власних доходів у сумі 149 995,7 тис.грн, що становить 101,2% уточнених планових показників на січень-березень 2026 року.

Основними бюджетоформуючими платежами, які займають найбільшу питому вагу у структурі загального фонду, є:

- податок на доходи фізичних осіб – 55,5%, або 83 240,6 тис.грн;
- місцеві податки і збори – 28,8%, або 43 241,5 тис.грн;
- акцизний податок – 13,1%, або 19 690,4 тис. грн.

До спеціального фонду бюджету (без трансфертів) надійшло – 6 757,1 тис.грн, з них найбільші 88,9% - власні надходження бюджетних установ – 6 005,3 тис.грн.

Надходження спеціального фонду зменшились в порівнянні з аналогічним періодом 2025 року на 18 787,5 тис.грн за рахунок зменшення власних надходжень бюджетних установ.

До бюджету громади надійшло міжбюджетних трансфертів на загальну суму 90 033,7 тис.грн, які складають 36,5% від загальної суми доходів бюджету.

За звітний період з бюджету Бердичівської міської територіальної громади використано коштів на загальну суму **217 517,5 тис. грн**, що на 36 046,8 тис. грн. більше, ніж за відповідний період 2025 року, у тому числі:

- видатки загального фонду склали **211 983,6 тис. грн**, що на 59 551,7 тис. грн більше, ніж за відповідний період минулого року;

- видатки спеціального фонду склали **5 553,9 тис. грн**, що на 23 504,9 тис. грн менше, ніж за I квартал 2025 року. За 3 місяці 2026 року видатки бюджету розвитку становлять 211,0 тис.грн.

У структурі видаткової частини загального фонду бюджету найбільшу питому вагу займають видатки, пов'язані з виплатою заробітної плати працівникам бюджетних установ і організацій. Загальна сума видатків на заробітну плату з нарахуваннями склали 139 463,7 тис. грн, що становить 65,8 % від обсягу бюджетних видатків загального фонду.

Аналіз проведених видатків загального фонду за січень-березень 2026 року в розрізі галузей показує, що найбільшу питому вагу у видатках займають галузь «Освіта» - 60,8 % і галузь «Житлово-комунальне господарство» - 8,8 %.

Видатки галузі «Освіта» за звітний період становлять 128 893,1 тис. грн, що більше відповідного періоду 2025 року на 39 816,9 тис. грн або 44,7 %.

Видатки галузі «Житлово-комунальне господарство» за звітний період склали 18 616,0 тис. грн, що на 2 841,8 тис. грн або на 18,0 % більше у порівнянні з відповідним періодом минулого року.

Видатки на виконання бюджетних програм по галузі «Охорона здоров'я» за I квартал 2026 року склали 9 312,2 тис. грн, що на 1 499,6 тис. грн або на 19,2% більше відповідного періоду 2025 року.

Фінансування бюджетних програм по галузі «Соціальний захист та соціальне забезпечення» за I квартал 2026 року по загальному фонду становить 11 586,1 тис.грн, що більше відповідного періоду 2025 року на 11 586,1 тис. грн або на 53,7 %.

Касові видатки по галузі «Культура» за I квартал 2026 року склали 8 071,1 тис. грн, що на 1 356,9 тис.грн або на 20,2% більше аналогічного періоду 2025 року.

Видатки галузі «Фізична культура і спорт» за I квартал 2026 року становлять 6 179,4 тис. грн, що на 1 265,0 тис. грн або на 25,7% більше відповідного періоду минулого року.

Касові видатки загального фонду по решті програм за звітний період склали 29 325,7 тис. грн.

Видатки загального фонду профінансовано в межах надходжень до бюджету громади та зареєстрованих зобов'язань в органах державної казначейської служби.

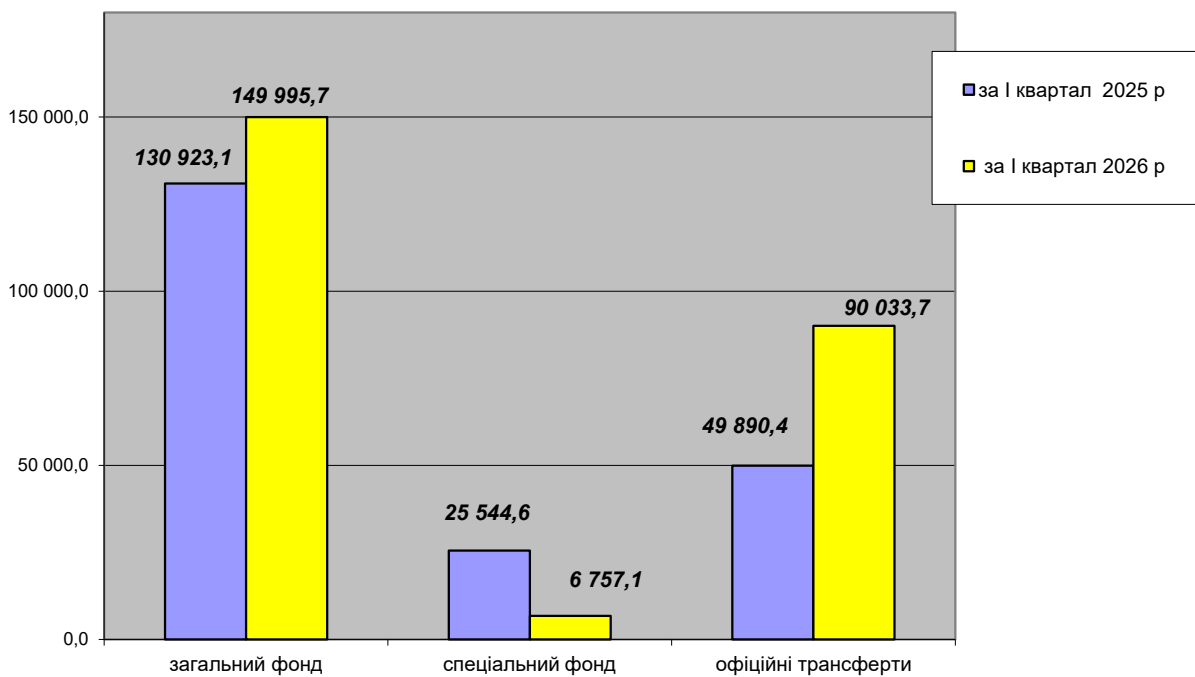
Станом на 1 квітня 2026 року прострочена заборгованість по заробітній платі працівникам бюджетних установ бюджету міської територіальної громади відсутня.

Розрахунки за енергоносії та комунальні послуги, спожиті бюджетними установами за січень-березень 2026 року, проведені своєчасно та в повному обсязі.

Фінансове управління Бердичівської міської ради

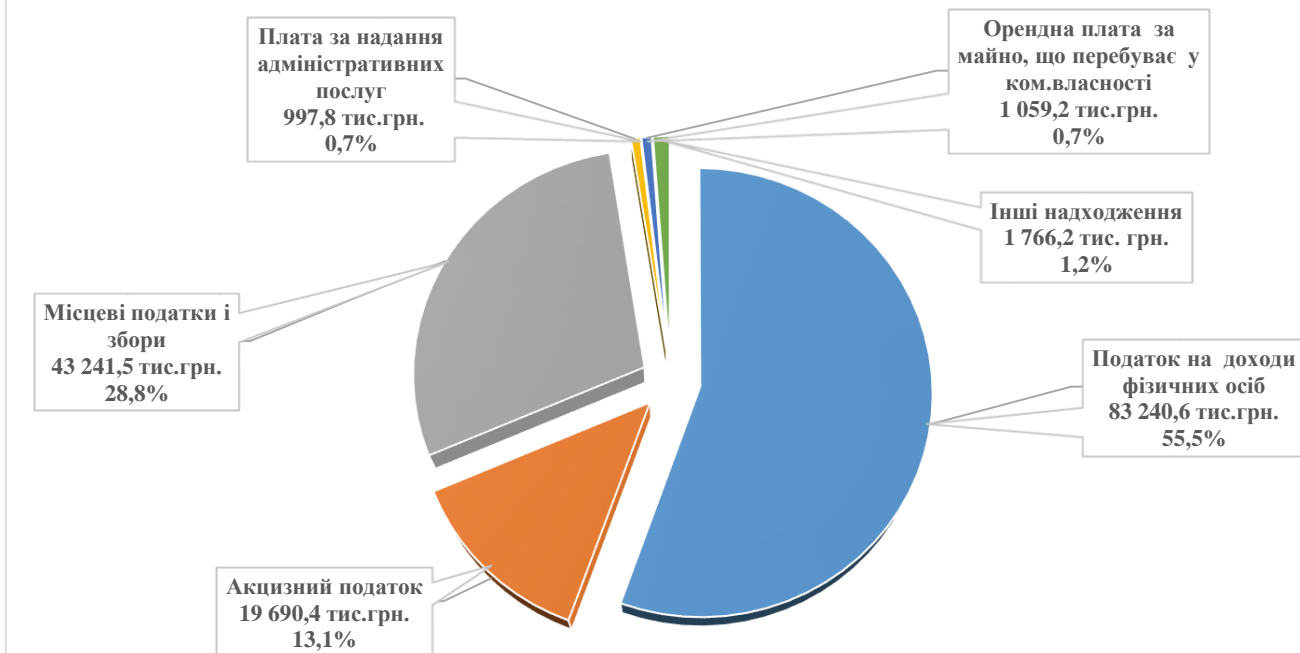
	загальний фонд	спеціальний фонд	офіційні трансферти	
за I квартал 2025 р	130 923,1	25 544,6	49 890,4	206 358,1
за I квартал 2026 р	149 995,7	6 757,1	90 033,7	246 786,5

Додаток 1
Показники надходжень до бюджету Бердичівської міської територіальної громади за I квартал 2025 та 2026 років (тис. грн.)



Додаток 2

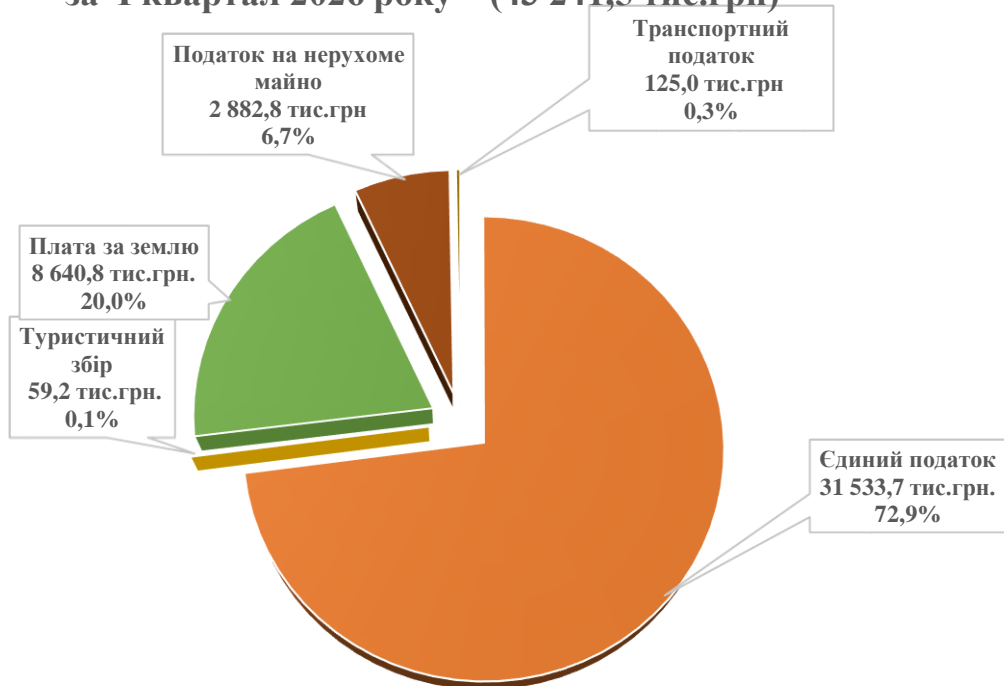
Структура власних доходів загального фонду
за I квартал 2026 року (149 995,7 тис.грн)



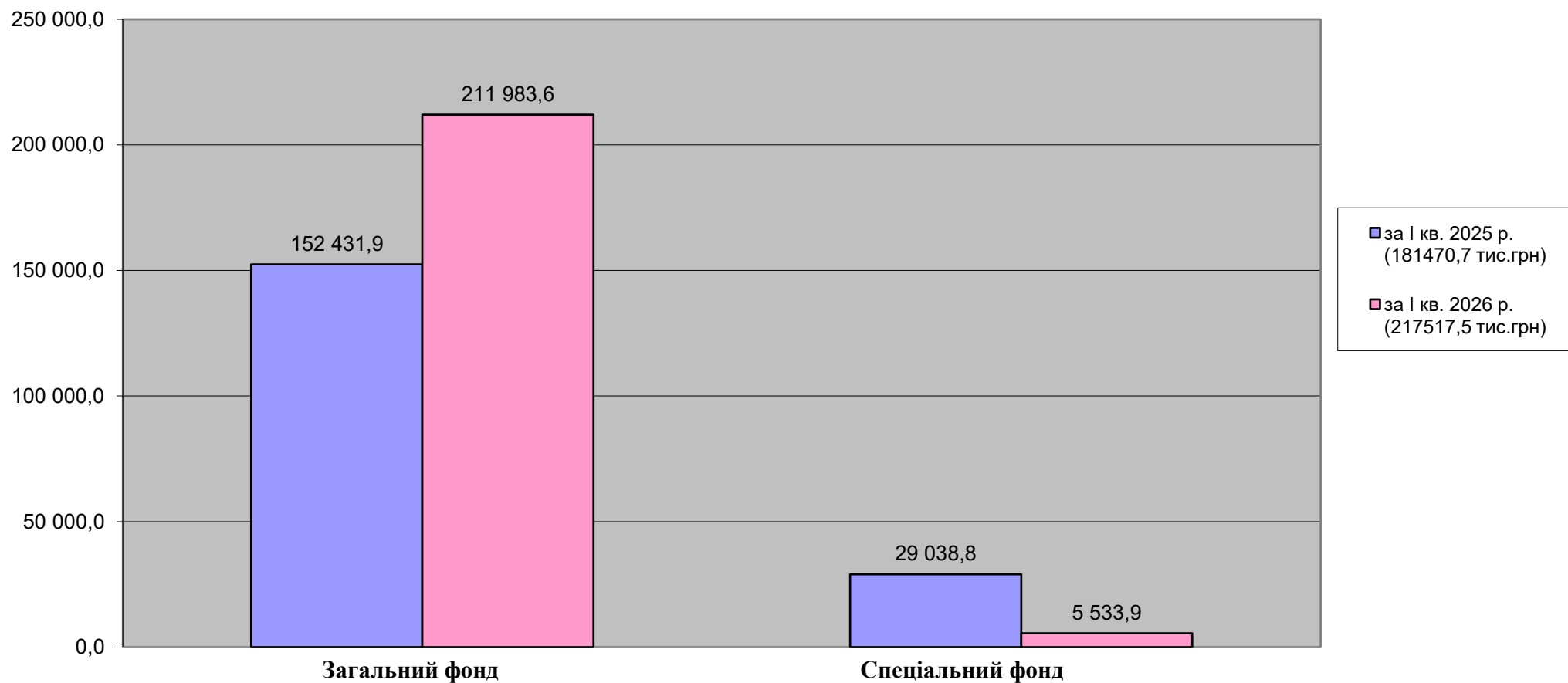
№ п/п	1. Доходи загального фонду	ФАКТ	Питома вага %
1	Єдиний податок	31 533,7	72,9
2	Туристичний збір	59,2	0,1
3	Плата за землю	8 640,8	20,0
4	Податок на нерухоме майно	2 882,8	6,7
5	Транспортний податок	125,0	0,3
	РАЗОМ	43 241,5	100

Додаток 3

**Структура місцевих податків та зборів
за I квартал 2026 року (43 241,5 тис.грн)**



**Порівняльний аналіз касових видатків Бердичівської міської територіальної громади
за I квартал 2025 та 2026 років (тис.грн)**



Звіт
про виконання місцевих бюджетів
за січень - березень 2026 року
Бюджет Бердичівської Міської Територіальної Громади
(назва бюджету)

Періодичність: місячна

Одиниця виміру: грн, коп.

Зведена форма

Найменування показника	Код бюджетної класифікації	Загальний фонд				Спеціальний фонд					Разом				
		затверджено місцевими радами на звітний рік з урахуванням змін****	затверджено розписом на звітний рік з урахуванням змін	кошторисні призначення на звітний рік з урахуванням змін	виконано за звітний період (рік)	затверджено місцевими радами на звітний рік з урахуванням змін****	затверджено розписом на звітний рік з урахуванням змін	кошторисні призначення на звітний рік з урахуванням змін	виконано за звітний період (рік)		затверджено місцевими радами на звітний рік з урахуванням змін****	затверджено розписом на звітний рік з урахуванням змін	кошторисні призначення на звітний рік з урахуванням змін	виконано за звітний період (рік)	
									усього	у тому числі за коштами на рахунках в установах банків****				усього	у тому числі за коштами на рахунках в установах банків****
1	2	3	4	5	6	7	8	9	10	11	12	13	14	15	16
I. Доходи															
Податкові надходження		10000000	608 910 787,00	608 910 787,00		146 305 973,92	170 000,00	170 000,00	76 340,71		609 080 787,00	609 080 787,00		146 382 314,63	
Податки на доходи, податки на прибуток, податки на збільшення ринкової вартості		11000000	374 550 787,00	374 550 787,00		83 344 974,35					374 550 787,00	374 550 787,00		83 344 974,35	
<i>Податок та збір на доходи фізичних осіб</i>		11010000	374 550 787,00	374 550 787,00		83 240 634,45					374 550 787,00	374 550 787,00		83 240 634,45	
Податок на доходи фізичних осіб, що сплачується податковими агентами, із доходів платника податку у вигляді заробітної плати		11010100	361 550 787,00	361 550 787,00		80 659 351,70					361 550 787,00	361 550 787,00		80 659 351,70	
Податок на доходи фізичних осіб, що сплачується податковими агентами, із доходів платника податку інших ніж заробітна плата		11010400	6 000 000,00	6 000 000,00		1 318 993,04					6 000 000,00	6 000 000,00		1 318 993,04	
Податок на доходи фізичних осіб, що сплачується фізичними особами за результатами річного декларування		11010500	7 000 000,00	7 000 000,00		1 260 717,87					7 000 000,00	7 000 000,00		1 260 717,87	
Податок на доходи фізичних осіб у вигляді мінімального податкового зобов'язання, що підлягає сплаті фізичними особами		11011300				1 571,84								1 571,84	
<i>Податок на прибуток підприємств</i>		11020000				104 339,90								104 339,90	
Податок на прибуток підприємств та фінансових установ комунальної власності		11020200				104 339,90								104 339,90	
<i>Рентна плата та плата за використання інших природних ресурсів</i>		13000000	60 000,00	60 000,00		29 108,19					60 000,00	60 000,00		29 108,19	
<i>Рентна плата за спеціальне використання лісових ресурсів</i>		13010000	30 000,00	30 000,00		18 609,75					30 000,00	30 000,00		18 609,75	
Рентна плата за спеціальне використання лісових ресурсів (крім рентної плати за спеціальне використання лісових ресурсів в частині деревини, заготовленої в порядку рубок головного користування)		13010200	30 000,00	30 000,00		18 609,75					30 000,00	30 000,00		18 609,75	
<i>Рентна плата за користування надрами загальнодержавного значення</i>		13030000	30 000,00	30 000,00		10 498,44					30 000,00	30 000,00		10 498,44	
Рентна плата за користування надрами для видобування інших корисних копалин загальнодержавного значення (крім видобування корисних копалин, визначених як Активи природних ресурсів)		13030100	30 000,00	30 000,00		10 498,44					30 000,00	30 000,00		10 498,44	

1	2	3	4	5	6	7	8	9	10	11	12	13	14	15	16
Внутрішні податки на товари та послуги		14000000	64 000 000,00	64 000 000,00		19 690 373,52					64 000 000,00	64 000 000,00		19 690 373,52	
Акцизний податок з вироблених в Україні підакцизних товарів (продукції)		14020000	4 000 000,00	4 000 000,00		724 956,82					4 000 000,00	4 000 000,00		724 956,82	
Пальне		14021900	4 000 000,00	4 000 000,00		724 956,82					4 000 000,00	4 000 000,00		724 956,82	
Акцизний податок з ввезених на митну територію України підакцизних товарів (продукції)		14030000	24 000 000,00	24 000 000,00		8 613 378,90					24 000 000,00	24 000 000,00		8 613 378,90	
Пальне		14031900	24 000 000,00	24 000 000,00		8 613 378,90					24 000 000,00	24 000 000,00		8 613 378,90	
Акцизний податок з реалізації суб'єктами господарювання роздрібною торгівлею підакцизних товарів		14040000	36 000 000,00	36 000 000,00		10 352 037,80					36 000 000,00	36 000 000,00		10 352 037,80	
Акцизний податок з реалізації виробниками та/або імпортерами, у тому числі в роздрібній торгівлі тютюнових виробів, тютюну та промислових заміників тютюну, рідин, що використовуються в електронних сигаретах, що оподатковуються згідно з підпунктом 213.1.14 пункту 213.1 статті 213 Податкового кодексу України		14040100	18 000 000,00	18 000 000,00		5 966 208,27					18 000 000,00	18 000 000,00		5 966 208,27	
Акцизний податок з реалізації суб'єктами господарювання роздрібною торгівлею підакцизних товарів (крім тих, що оподатковуються згідно з підпунктом 213.1.14 пункту 213.1 статті 213 Податкового кодексу України)		14040200	18 000 000,00	18 000 000,00		4 385 829,53					18 000 000,00	18 000 000,00		4 385 829,53	
Місцеві податки та збори, що сплачуються (перераховуються) згідно з Податковим кодексом України		18000000	170 300 000,00	170 300 000,00		43 241 517,86					170 300 000,00	170 300 000,00		43 241 517,86	
Податок на майно		18010000	45 100 000,00	45 100 000,00		11 648 634,99					45 100 000,00	45 100 000,00		11 648 634,99	
Податок на нерухоме майно, відмінне від земельної ділянки, сплачений юридичними особами, які є власниками об'єктів житлової нерухомості		18010100	150 000,00	150 000,00		33 155,15					150 000,00	150 000,00		33 155,15	
Податок на нерухоме майно, відмінне від земельної ділянки, сплачений фізичними особами, які є власниками об'єктів житлової нерухомості		18010200	3 000 000,00	3 000 000,00		438 162,28					3 000 000,00	3 000 000,00		438 162,28	
Податок на нерухоме майно, відмінне від земельної ділянки, сплачений фізичними особами, які є власниками об'єктів нежитлової нерухомості		18010300	4 000 000,00	4 000 000,00		1 310 802,51					4 000 000,00	4 000 000,00		1 310 802,51	
Податок на нерухоме майно, відмінне від земельної ділянки, сплачений юридичними особами, які є власниками об'єктів нежитлової нерухомості		18010400	4 850 000,00	4 850 000,00		1 100 750,43					4 850 000,00	4 850 000,00		1 100 750,43	
Земельний податок з юридичних осіб		18010500	12 500 000,00	12 500 000,00		3 184 111,96					12 500 000,00	12 500 000,00		3 184 111,96	
Орендна плата з юридичних осіб		18010600	13 000 000,00	13 000 000,00		3 453 641,85					13 000 000,00	13 000 000,00		3 453 641,85	
Земельний податок з фізичних осіб		18010700	2 500 000,00	2 500 000,00		379 399,29					2 500 000,00	2 500 000,00		379 399,29	
Орендна плата з фізичних осіб		18010900	5 000 000,00	5 000 000,00		1 623 611,52					5 000 000,00	5 000 000,00		1 623 611,52	
Транспортний податок з фізичних осіб		18011000	100 000,00	100 000,00		106 250,00					100 000,00	100 000,00		106 250,00	
Транспортний податок з юридичних осіб		18011100				18 750,00								18 750,00	
Туристичний збір		18030000	200 000,00	200 000,00		59 179,00					200 000,00	200 000,00		59 179,00	
Туристичний збір, сплачений юридичними особами		18030100	70 000,00	70 000,00		33 120,00					70 000,00	70 000,00		33 120,00	
Туристичний збір, сплачений фізичними особами		18030200	130 000,00	130 000,00		26 059,00					130 000,00	130 000,00		26 059,00	
Єдиний податок		18050000	125 000 000,00	125 000 000,00		31 533 703,87					125 000 000,00	125 000 000,00		31 533 703,87	
Єдиний податок з юридичних осіб		18050300	15 000 000,00	15 000 000,00		2 759 224,47					15 000 000,00	15 000 000,00		2 759 224,47	
Єдиний податок з фізичних осіб		18050400	109 700 000,00	109 700 000,00		28 534 095,91					109 700 000,00	109 700 000,00		28 534 095,91	
Єдиний податок з сільськогосподарських товаровиробників, у яких частка сільськогосподарського товаровиробництва за попередній податковий (звітний) рік дорівнює або перевищує 75 відсотків		18050500	300 000,00	300 000,00		240 383,49					300 000,00	300 000,00		240 383,49	
Інші податки та збори		19000000					170 000,00	170 000,00		76 340,71	170 000,00	170 000,00		76 340,71	
Екологічний податок		19010000					170 000,00	170 000,00		76 340,71	170 000,00	170 000,00		76 340,71	
Екологічний податок, який справляється за викиди в атмосферне повітря забруднюючих речовин стаціонарними джерелами забруднення (за винятком викидів в атмосферне повітря двоокису вуглецю)		19010100					50 000,00	50 000,00		33 815,06	50 000,00	50 000,00		33 815,06	
Надходження від скидів забруднюючих речовин безпосередньо у водні об'єкти		19010200								561,77				561,77	
Надходження від розміщення відходів у спеціально відведених для цього місцях чи на об'єктах, крім розміщення окремих видів відходів як вторинної сировини		19010300					120 000,00	120 000,00		41 963,88	120 000,00	120 000,00		41 963,88	
Нендаткові надходження		20000000	11 210 000,00	11 210 000,00		3 685 687,30	17 674 600,00	17 674 600,00	19 748 827,93	6 005 257,00	28 884 600,00	28 884 600,00	19 748 827,93	9 690 944,30	
Доходи від власності та підприємницької діяльності		21000000	500 000,00	500 000,00		334 388,28					500 000,00	500 000,00		334 388,28	

1	2	3	4	5	6	7	8	9	10	11	12	13	14	15	16
<i>Частина чистого прибутку (доходу) державних або комунальних унітарних підприємств та їх об'єднань, що вилучається до відповідного бюджету, та дивіденди (дохід), нараховані на акції (частки) господарських товариств, у статутних капіталах яких є державна або комунальна власність.</i>	21010000				22 909,00									22 909,00	
Частина чистого прибутку (доходу) комунальних унітарних підприємств та їх об'єднань, що вилучається до відповідного місцевого бюджету	21010300				22 909,00									22 909,00	
Інші надходження	21080000	500 000,00	500 000,00		311 479,28						500 000,00	500 000,00		311 479,28	
Адміністративні штрафи та інші санкції	21081100	180 000,00	180 000,00		37 825,07						180 000,00	180 000,00		37 825,07	
Штрафні санкції, що застосовуються відповідно до Закону України "Про державне регулювання виробництва і обігу спирту ситового, спиртових дистилатів, біоетанолу, алкогольних напоїв, тютюнових виробів, тютюнової сировини, рідин, що використовуються в електронних сигаретах, та налього"	21081500	200 000,00	200 000,00		95 507,17						200 000,00	200 000,00		95 507,17	
Плата за встановлення земельного сервіту, за надання права користування земельною ділянкою для сільськогосподарських потреб (смфівезис), для забудови (суперфії)	21081700	100 000,00	100 000,00		173 348,73						100 000,00	100 000,00		173 348,73	
Адміністративні штрафи за адміністративні правопорушення у сфері забезпечення безпеки дорожнього руху, зафіксовані в автоматичному режимі	21081800	20 000,00	20 000,00		1 339,51						20 000,00	20 000,00		1 339,51	
Кошти гарантійного та рестраційного внесків, що визначені Законом України "Про оренду державного та комунального майна", які підлягають перерахуванню оператором електронного майданчика до відповідного бюджету	21082400				3 458,80									3 458,80	
Адміністративні збори та платежі, доходи від некомерційної господарської діяльності	22000000	8 410 000,00	8 410 000,00		2 066 959,14						8 410 000,00	8 410 000,00		2 066 959,14	
Плата за надання адміністративних послуг	22010000	5 190 000,00	5 190 000,00		997 824,70						5 190 000,00	5 190 000,00		997 824,70	
Плата за ліцензії на певні види господарської діяльності та сертифікати, що видаються Радою міністрів Автономної Республіки Крим, виконавчими органами місцевих рад і місцевими органами виконавчої влади	22010200				15 308,80									15 308,80	
Адміністративний збір, що справляється відповідно до Закону України "Про державну реєстрацію юридичних осіб, фізичних осіб підприємців та громадських формувань"	22010300	20 000,00	20 000,00		15 270,00						20 000,00	20 000,00		15 270,00	
Плата за надання інших адміністративних послуг	22012500	5 000 000,00	5 000 000,00		929 955,98						5 000 000,00	5 000 000,00		929 955,98	
Адміністративний збір за державну реєстрацію речових прав на нерухоме майно та їх обтяжень	22012600	170 000,00	170 000,00		30 629,92						170 000,00	170 000,00		30 629,92	
Плата за скорочення термінів надання послуг у сфері державної реєстрації речових прав на нерухоме майно та їх обтяжень і державної реєстрації відповідно до Закону України "Про державну реєстрацію юридичних осіб, фізичних осіб - підприємців та громадських формувань", а також плата за надання інших платних послуг, пов'язаних з такою державною реєстрацією	22012900				6 660,00									6 660,00	
Надходження від орендної плати за користування єдиним майновим комплексом та іншим державним майном	22080000	3 170 000,00	3 170 000,00		1 059 242,06						3 170 000,00	3 170 000,00		1 059 242,06	
Надходження від орендної плати за користування майновим комплексом та іншим майном, що перебуває в комунальній власності	22080400	3 170 000,00	3 170 000,00		1 059 242,06						3 170 000,00	3 170 000,00		1 059 242,06	
Державне мито	22090000	50 000,00	50 000,00		9 770,38						50 000,00	50 000,00		9 770,38	
Державне мито, що сплачується за місцем розгляду та оформлення документів, у тому числі за оформлення документів на спадщину і дарування	22090100	50 000,00	50 000,00		9 328,38						50 000,00	50 000,00		9 328,38	
Державне мито, пов'язане з видачею та оформленням закордонних паспортів (посвідок) та паспортів громадян України	22090400				442,00									442,00	
Орендна плата за водні об'єкти (їх частини), що надаються в користування на умовах оренди Радою міністрів Автономної Республіки Крим, обласними, районними, Київською та Севастопольською міськими державними адміністраціями, місцевими радами	22130000				122,00									122,00	
Інші неподаткові надходження	24000000	2 300 000,00	2 300 000,00		1 284 339,88	80 000,00	80 000,00				2 380 000,00	2 380 000,00		1 284 339,88	
Інші надходження	24060000	2 300 000,00	2 300 000,00		1 284 339,88	80 000,00	80 000,00				2 380 000,00	2 380 000,00		1 284 339,88	
Інші надходження	24060300	2 300 000,00	2 300 000,00		1 284 339,88						2 300 000,00	2 300 000,00		1 284 339,88	

1	2	3	4	5	6	7	8	9	10	11	12	13	14	15	16
Грошові стягнення за шкоду, заподіяну порушенням законодавства про охорону навколишнього природного середовища внаслідок господарської та іншої діяльності			24062100				80 000,00	80 000,00			80 000,00	80 000,00			
Власні надходження бюджетних установ			25000000			17 594 600,00	17 594 600,00	19 748 827,93	6 005 257,00		17 594 600,00	17 594 600,00	19 748 827,93	6 005 257,00	
<i>Надходження від плати за послуги, що надаються бюджетними установами згідно із законодавством</i>			<i>25010000</i>			17 594 600,00	17 594 600,00	17 620 430,07	3 876 859,14		17 594 600,00	17 594 600,00	17 620 430,07	3 876 859,14	
<i>Інші джерела власних надходжень бюджетних установ</i>			<i>25020000</i>					2 128 397,86	2 128 397,86				2 128 397,86	2 128 397,86	
Доходи від операцій з капіталом			30000000			4 000,00			675 500,00					679 500,00	
Надходження від продажу основного капіталу			31000000			4 000,00								4 000,00	
<i>Кошти від реалізації скарбів, майна, одержаного державою або територіальною громадою в порядку спадкування чи дарування, безхазяйного майна, знахідок, а також валютних цінностей і грошових коштів, власники яких невідомі</i>			<i>31010000</i>				4 000,00							4 000,00	
<i>Кошти від реалізації безхазяйного майна, знахідок, спадкового майна, майна, одержаного територіальною громадою в порядку спадкування чи дарування, а також валютні цінності і грошові кошти, власники яких невідомі</i>			31010200			4 000,00								4 000,00	
Кошти від продажу землі і нематеріальних активів			33000000						675 500,00					675 500,00	
<i>Кошти від продажу землі</i>			<i>33010000</i>						675 500,00					675 500,00	
<i>Кошти від продажу земельних ділянок несільськогосподарського призначення, що перебувають у державній або комунальній власності, та земельних ділянок, які знаходяться на території Автономної Республіки Крим</i>			33010100						675 500,00					675 500,00	
Разом доходів (без урахування міжбюджетних трансфертів)			90010100	620 120 787,00	620 120 787,00	149 995 661,22	17 844 600,00	17 844 600,00	19 748 827,93	6 757 097,71	637 965 387,00	637 965 387,00	19 748 827,93	156 752 758,93	
Офіційні трансферти			40000000	265 445 800,00	265 445 800,00	88 927 800,00					265 445 800,00	265 445 800,00		88 927 800,00	
Від органів державного управління			41000000	265 445 800,00	265 445 800,00	88 927 800,00					265 445 800,00	265 445 800,00		88 927 800,00	
<i>Дотації</i>			<i>41020000</i>	84 390 100,00	84 390 100,00	21 097 500,00					84 390 100,00	84 390 100,00		21 097 500,00	
Базова дотація			41020100	49 255 500,00	49 255 500,00	12 313 800,00					49 255 500,00	49 255 500,00		12 313 800,00	
Додаткова дотація з державного бюджету місцевим бюджетам на здійснення повноважень органів місцевого самоврядування на деокупованих, тимчасово окупованих та інших територіях України, що зазнали негативного впливу у зв'язку з повномасштабною збройною агресією Російської Федерації			41021400	35 134 600,00	35 134 600,00	8 783 700,00					35 134 600,00	35 134 600,00		8 783 700,00	
<i>Субвенції</i>			<i>41030000</i>	181 055 700,00	181 055 700,00	67 830 300,00					181 055 700,00	181 055 700,00		67 830 300,00	
Субвенція з державного бюджету місцевим бюджетам на забезпечення харчуванням учнів закладів загальної середньої освіти			41031100	11 633 100,00	11 633 100,00	6 979 800,00					11 633 100,00	11 633 100,00		6 979 800,00	
Освітня субвенція з державного бюджету місцевим бюджетам			41033900	152 173 400,00	152 173 400,00	52 225 800,00					152 173 400,00	152 173 400,00		52 225 800,00	
Субвенція з державного бюджету місцевим бюджетам на надання державної підтримки особам з особливими освітніми потребами			41035400	648 500,00	648 500,00	324 300,00					648 500,00	648 500,00		324 300,00	
Субвенція з державного бюджету місцевим бюджетам на здійснення доплат педагогічним працівникам закладів загальної середньої освіти			41036300	16 600 700,00	16 600 700,00	8 300 400,00					16 600 700,00	16 600 700,00		8 300 400,00	
Усього доходів з урахуванням міжбюджетних трансфертів з державного бюджету			90010200	885 566 587,00	885 566 587,00	238 923 461,22	17 844 600,00	17 844 600,00	19 748 827,93	6 757 097,71	903 411 187,00	903 411 187,00	19 748 827,93	245 680 558,93	
<i>Субвенції з місцевих бюджетів іншим місцевим бюджетам</i>			<i>41050000</i>	3 707 442,00	3 707 442,00	1 105 953,78					3 707 442,00	3 707 442,00		1 105 953,78	
Субвенція з місцевого бюджету на здійснення переданих витратків у сфері освіти за рахунок коштів освітньої субвенції			41051000	1 959 630,00	1 959 630,00	672 000,00					1 959 630,00	1 959 630,00		672 000,00	
Інші субвенції з місцевого бюджету			41053900	425 000,00	425 000,00	101 953,78					425 000,00	425 000,00		101 953,78	
Субвенція з місцевого бюджету на забезпечення діяльності фахівців із супроводу ветеранів війни та демобілізованих осіб та окремі заходи з підтримки осіб, які захищали незалежність, суверенітет та територіальну цілісність України, за рахунок відповідної субвенції з державного бюджету			41059300	1 322 812,00	1 322 812,00	332 000,00					1 322 812,00	1 322 812,00		332 000,00	
Усього			90010300	889 274 029,00	889 274 029,00	240 029 415,00	17 844 600,00	17 844 600,00	19 748 827,93	6 757 097,71	907 118 629,00	907 118 629,00	19 748 827,93	246 786 512,71	
II. Витатки															
Державне управління	0100			83 465 500,00	83 465 500,00	83 465 500,00	19 556 367,35	325 000,00	325 000,00	341 501,16	16 501,16	83 790 500,00	83 790 500,00	83 807 001,16	19 572 868,51

1	2			3	4	5	6	7	8	9	10	11	12	13	14	15	16
Організаційне, інформаційно-аналітичне та матеріально-технічне забезпечення діяльності обласної ради, районної ради, районної у місті ради (у разі її створення), міської, селищної, сільської рад	0111	0150	0210150	35 874 600,00	35 874 600,00	35 874 600,00	8 731 044,70	8 000,00	8 000,00	24 492,20	16 492,20		35 882 600,00	35 882 600,00	35 899 092,20	8 747 536,90	
Керівництво і управління у відповідній сфері у містах (місті Києві), селищах, селах, територіальних громадах	0111	0160	0610160	2 230 100,00	2 230 100,00	2 230 100,00	610 768,28						2 230 100,00	2 230 100,00	2 230 100,00	610 768,28	
Керівництво і управління у відповідній сфері у містах (місті Києві), селищах, селах, територіальних громадах	0111	0160	0710160	1 528 300,00	1 528 300,00	1 528 300,00	324 633,28						1 528 300,00	1 528 300,00	1 528 300,00	324 633,28	
Керівництво і управління у відповідній сфері у містах (місті Києві), селищах, селах, територіальних громадах	0111	0160	0810160	17 742 300,00	17 742 300,00	17 742 300,00	3 709 402,46						17 742 300,00	17 742 300,00	17 742 300,00	3 709 402,46	
Керівництво і управління у відповідній сфері у містах (місті Києві), селищах, селах, територіальних громадах	0111	0160	1010160	2 021 700,00	2 021 700,00	2 021 700,00	546 934,61						2 021 700,00	2 021 700,00	2 021 700,00	546 934,61	
Керівництво і управління у відповідній сфері у містах (місті Києві), селищах, селах, територіальних громадах	0111	0160	1110160	1 059 000,00	1 059 000,00	1 059 000,00	323 054,07						1 059 000,00	1 059 000,00	1 059 000,00	323 054,07	
Керівництво і управління у відповідній сфері у містах (місті Києві), селищах, селах, територіальних громадах	0111	0160	1210160	4 612 300,00	4 612 300,00	4 612 300,00	1 130 019,36			8,96	8,96		4 612 300,00	4 612 300,00	4 612 308,96	1 130 028,32	
Керівництво і управління у відповідній сфері у містах (місті Києві), селищах, селах, територіальних громадах	0111	0160	1610160	4 069 200,00	4 069 200,00	4 069 200,00	913 204,42						4 069 200,00	4 069 200,00	4 069 200,00	913 204,42	
Керівництво і управління у відповідній сфері у містах (місті Києві), селищах, селах, територіальних громадах	0111	0160	1810160	972 900,00	972 900,00	972 900,00	198 575,25						972 900,00	972 900,00	972 900,00	198 575,25	
Керівництво і управління у відповідній сфері у містах (місті Києві), селищах, селах, територіальних громадах	0111	0160	2710160	6 375 000,00	6 375 000,00	6 375 000,00	1 197 667,11	317 000,00	317 000,00	317 000,00			6 692 000,00	6 692 000,00	6 692 000,00	1 197 667,11	
Керівництво і управління у відповідній сфері у містах (місті Києві), селищах, селах, територіальних громадах	0111	0160	3710160	6 480 100,00	6 480 100,00	6 480 100,00	1 836 775,53						6 480 100,00	6 480 100,00	6 480 100,00	1 836 775,53	
Інша діяльність у сфері державного управління	0133	0180	0610180	106 000,00	106 000,00	106 000,00	3 896,13						106 000,00	106 000,00	106 000,00	3 896,13	
Інша діяльність у сфері державного управління	0133	0180	0710180	37 000,00	37 000,00	37 000,00							37 000,00	37 000,00	37 000,00		
Інша діяльність у сфері державного управління	0133	0180	0810180	60 000,00	60 000,00	60 000,00	949,35						60 000,00	60 000,00	60 000,00	949,35	
Інша діяльність у сфері державного управління	0133	0180	1010180	216 000,00	216 000,00	216 000,00	13 779,35						216 000,00	216 000,00	216 000,00	13 779,35	
Інша діяльність у сфері державного управління	0133	0180	1110180	19 000,00	19 000,00	19 000,00	3 503,55						19 000,00	19 000,00	19 000,00	3 503,55	
Інша діяльність у сфері державного управління	0133	0180	1210180	17 000,00	17 000,00	17 000,00	8 698,50						17 000,00	17 000,00	17 000,00	8 698,50	
Інша діяльність у сфері державного управління	0133	0180	2710180	45 000,00	45 000,00	45 000,00	3 461,40						45 000,00	45 000,00	45 000,00	3 461,40	
Освіта		1000		482 605 210,00	482 605 210,00	482 605 210,00	128 893 112,83	22 730 900,00	22 730 900,00	24 168 478,09	2 831 139,22		505 336 110,00	505 336 110,00	506 773 688,09	131 724 252,05	
Надання дошкільної освіти	0910	1010	0611010	162 959 300,00	162 959 300,00	162 959 300,00	39 546 832,54	3 951 400,00	3 951 400,00	4 413 400,23	967 134,84		166 910 700,00	166 910 700,00	167 372 700,23	40 513 967,38	
Надання загальної середньої освіти за рахунок коштів місцевого бюджету		1020		82 748 800,00	82 748 800,00	82 748 800,00	22 417 791,74	3 712 200,00	3 712 200,00	4 421 956,80	1 280 157,07		86 461 000,00	86 461 000,00	87 170 756,80	23 697 948,81	
Надання загальної середньої освіти за рахунок коштів місцевого бюджету	0921	1021	0611021	82 748 800,00	82 748 800,00	82 748 800,00	22 417 791,74	3 712 200,00	3 712 200,00	4 421 956,80	1 280 157,07		86 461 000,00	86 461 000,00	87 170 756,80	23 697 948,81	
Надання загальної середньої освіти за рахунок освітньої субвенції		1030		152 173 400,00	152 173 400,00	152 173 400,00	42 178 965,58						152 173 400,00	152 173 400,00	152 173 400,00	42 178 965,58	
Надання загальної середньої освіти за рахунок освітньої субвенції	0921	1031	0611031	152 173 400,00	152 173 400,00	152 173 400,00	42 178 965,58						152 173 400,00	152 173 400,00	152 173 400,00	42 178 965,58	
Надання позашкільної освіти закладами позашкільної освіти, заходи із позашкільної роботи з дітьми	0960	1070	0611070	14 510 000,00	14 510 000,00	14 510 000,00	3 319 082,12	600,00	600,00	12 592,00	11 203,00		14 510 600,00	14 510 600,00	14 522 592,00	3 330 285,12	
Надання спеціалізованої освіти мистецькими школами	0960	1080	1011080	21 833 500,00	21 833 500,00	21 833 500,00	5 674 731,05	1 723 100,00	1 723 100,00	1 723 100,00	316 605,90		23 556 600,00	23 556 600,00	23 556 600,00	5 991 336,95	
Інші програми, заклади та заходи у сфері освіти		1140		14 903 480,00	14 903 480,00	14 903 480,00	3 663 282,39	6 600,00	6 600,00	233 144,76	45 000,00		14 910 080,00	14 910 080,00	15 136 624,76	3 708 282,39	
Забезпечення діяльності інших закладів у сфері освіти	0990	1141	0611141	14 874 500,00	14 874 500,00	14 874 500,00	3 659 662,39	6 600,00	6 600,00	233 144,76	45 000,00		14 881 100,00	14 881 100,00	15 107 644,76	3 704 662,39	
Інші програми та заходи у сфері освіти	0990	1142	0611142	28 980,00	28 980,00	28 980,00	3 620,00						28 980,00	28 980,00	28 980,00	3 620,00	
Забезпечення діяльності інклюзивно-ресурсних центрів		1150		2 586 330,00	2 586 330,00	2 586 330,00	673 580,47			27 284,30			2 586 330,00	2 586 330,00	2 613 614,30	673 580,47	
Забезпечення діяльності інклюзивно-ресурсних центрів за рахунок коштів місцевого бюджету	0990	1151	0611151	626 700,00	626 700,00	626 700,00	166 096,80			27 284,30			626 700,00	626 700,00	653 984,30	166 096,80	
Забезпечення діяльності інклюзивно-ресурсних центрів за рахунок освітньої субвенції	0990	1152	0611152	1 959 630,00	1 959 630,00	1 959 630,00	507 483,67						1 959 630,00	1 959 630,00	1 959 630,00	507 483,67	

1	2			3	4	5	6	7	8	9	10	11	12	13	14	15	16
Забезпечення діяльності центрів професійного розвитку педагогічних працівників	0990	1160	0611160	2 008 100,00	2 008 100,00	2 008 100,00	433 377,23						2 008 100,00	2 008 100,00	2 008 100,00	433 377,23	
Проведення (надання) додаткових психологопедагогічних і корекційно-розвиткових занять (послуг) за рахунок субвенцій з державного бюджету місцевим бюджетам на надання державної підтримки особам з особливими освітніми потребами	0990	1200	0611200	648 500,00	648 500,00	648 500,00	274 705,36						648 500,00	648 500,00	648 500,00	274 705,36	
Підготовка та реалізація публічних інвестиційних проєктів / програм публічних інвестицій за рахунок коштів місцевого бюджету в галузі освіти	0990	1300	0611300					13 337 000,00	13 337 000,00	13 337 000,00	211 038,41		13 337 000,00	13 337 000,00	13 337 000,00	211 038,41	
Здійснення доплат педагогічним працівникам закладів загальної середньої освіти за рахунок субвенцій з державного бюджету місцевим бюджетам	0990	1600	0611600	16 600 700,00	16 600 700,00	16 600 700,00	7 748 854,06						16 600 700,00	16 600 700,00	16 600 700,00	7 748 854,06	
Забезпечення харчуванням учнів закладів загальної середньої освіти за рахунок субвенцій з державного бюджету місцевим бюджетам	0990	1702	0611702	11 633 100,00	11 633 100,00	11 633 100,00	2 961 910,29						11 633 100,00	11 633 100,00	11 633 100,00	2 961 910,29	
Охорона здоров'я		2000		31 900 000,00	31 900 000,00	31 900 000,00	9 312 162,03						31 900 000,00	31 900 000,00	31 900 000,00	9 312 162,03	
Багатопрофільна стаціонарна медична допомога населенню	0731	2010	0712010	19 725 000,00	19 725 000,00	19 725 000,00	6 717 655,63						19 725 000,00	19 725 000,00	19 725 000,00	6 717 655,63	
Первинна медична допомога населенню		2110		5 800 000,00	5 800 000,00	5 800 000,00	1 265 004,96						5 800 000,00	5 800 000,00	5 800 000,00	1 265 004,96	
Первинна медична допомога населенню, що надається центрами первинної медичної (медико-санітарної) допомоги	0726	2111	0712111	5 800 000,00	5 800 000,00	5 800 000,00	1 265 004,96						5 800 000,00	5 800 000,00	5 800 000,00	1 265 004,96	
Інші програми, заклади та заходи у сфері охорони здоров'я		2150		6 375 000,00	6 375 000,00	6 375 000,00	1 329 501,44						6 375 000,00	6 375 000,00	6 375 000,00	1 329 501,44	
Інші програми та заходи у сфері охорони здоров'я	0763	2152	0712152	6 375 000,00	6 375 000,00	6 375 000,00	1 329 501,44						6 375 000,00	6 375 000,00	6 375 000,00	1 329 501,44	
Соціальний захист та соціальне забезпечення		3000		55 495 827,00	55 495 827,00	55 495 827,00	11 586 089,61	550 000,00	550 000,00	1 575 187,61	1 225 461,29		56 045 827,00	56 045 827,00	57 071 014,61	12 811 550,90	
Надання пільг з оплати послуг зв'язку, інших передбачених законодавством пільг окремим категоріям громадян та компенсації за пільговий проїзд окремих категорій громадян		3030		9 654 000,00	9 654 000,00	9 654 000,00	2 451 123,35						9 654 000,00	9 654 000,00	9 654 000,00	2 451 123,35	
Надання інших пільг окремим категоріям громадян відповідно до законодавства	1030	3031	0813031	4 000,00	4 000,00	4 000,00							4 000,00	4 000,00	4 000,00		
Надання пільг окремим категоріям громадян з оплати послуг зв'язку	1070	3032	0813032	100 000,00	100 000,00	100 000,00	13 123,35						100 000,00	100 000,00	100 000,00	13 123,35	
Компенсаційні виплати на пільговий проїзд автомобільним транспортом окремим категоріям громадян	1070	3033	0813033	9 550 000,00	9 550 000,00	9 550 000,00	2 438 000,00						9 550 000,00	9 550 000,00	9 550 000,00	2 438 000,00	
Надання соціальних та реабілітаційних послуг громадянам похилого віку, особам з інвалідністю, дітям з інвалідністю в установах соціального обслуговування		3100		6 890 415,00	6 890 415,00	6 890 415,00	1 530 690,19			117 801,13	117 801,13		6 890 415,00	6 890 415,00	7 008 216,13	1 648 491,32	
Надання реабілітаційних послуг особам з інвалідністю та дітям з інвалідністю	1010	3105	0813105	6 890 415,00	6 890 415,00	6 890 415,00	1 530 690,19			117 801,13	117 801,13		6 890 415,00	6 890 415,00	7 008 216,13	1 648 491,32	
Заклади і заходи з питань дітей та їх соціального захисту		3110		77 000,00	77 000,00	77 000,00							77 000,00	77 000,00	77 000,00		
Заходи державної політики з питань дітей та їх соціального захисту	1040	3112	0213112	77 000,00	77 000,00	77 000,00							77 000,00	77 000,00	77 000,00		
Здійснення соціальної роботи з вразливими категоріями населення		3120		18 401 900,00	18 401 900,00	18 401 900,00	4 488 698,49	550 000,00	550 000,00	1 457 386,48	1 107 660,16		18 951 900,00	18 951 900,00	19 859 286,48	5 596 358,65	
Здійснення соціальної роботи та надання соціальних послуг центрами соціальних служб та центрами надання соціальних послуг особам/сім'ям, які належать до вразливих груп населення та/або перебувають у складних життєвих обставинах	1040	3121	0813121	18 401 900,00	18 401 900,00	18 401 900,00	4 488 698,49	550 000,00	550 000,00	1 457 386,48	1 107 660,16		18 951 900,00	18 951 900,00	19 859 286,48	5 596 358,65	
Реалізація державної політики у молодіжній сфері та сфері з утвердження української національної та громадянської ідентичності		3130		77 000,00	77 000,00	77 000,00	3 934,00						77 000,00	77 000,00	77 000,00	3 934,00	
Здійснення заходів та реалізація проєктів на виконання програм у сфері утвердження української національної та громадянської ідентичності	1040	3134	1113134	77 000,00	77 000,00	77 000,00	3 934,00						77 000,00	77 000,00	77 000,00	3 934,00	
Оздоровлення та відпочинок дітей (крім заходів з оздоровлення дітей, що здійснюються за рахунок коштів на оздоровлення громадян, які постраждали внаслідок Чорнобильської катастрофи)	1040	3140	0813140	5 912 700,00	5 912 700,00	5 912 700,00	932 959,80						5 912 700,00	5 912 700,00	5 912 700,00	932 959,80	

1	2			3	4	5	6	7	8	9	10	11	12	13	14	15	16
Надання соціальних гарантій фізичним особам, які надають соціальні послуги громадянам похилого віку, особам з інвалідністю, дітям з інвалідністю, хворим, які не здатні до самообслуговування і потребують сторонньої допомоги	1010	3160	0813160	3 000 000,00	3 000 000,00	3 000 000,00	413 533,75						3 000 000,00	3 000 000,00	3 000 000,00	413 533,75	
Надання пільг населенню (крім ветеранів війни і праці, військової служби, органів внутрішніх справ та громадян, які постраждали внаслідок Чорнобильської катастрофи), на оплату житлово-комунальних послуг	1060	3180	0813180	1 100 000,00	1 100 000,00	1 100 000,00	335 003,10						1 100 000,00	1 100 000,00	1 100 000,00	335 003,10	
Соціальний захист ветеранів війни та праці		3190		1 322 812,00	1 322 812,00	1 322 812,00	286 453,62						1 322 812,00	1 322 812,00	1 322 812,00	286 453,62	
<i>Забезпечення діяльності фахівців із супроводу ветеранів війни та демобілізованих осіб та окремі заходи з підтримки осіб, які захищали незалежність, суверенітет та територіальну цілісність України</i>	1030	3193	0713193	400 316,00	400 316,00	400 316,00	78 401,43						400 316,00	400 316,00	400 316,00	78 401,43	
<i>Забезпечення діяльності фахівців із супроводу ветеранів війни та демобілізованих осіб та окремі заходи з підтримки осіб, які захищали незалежність, суверенітет та територіальну цілісність України</i>	1030	3193	0813193	922 496,00	922 496,00	922 496,00	208 052,19						922 496,00	922 496,00	922 496,00	208 052,19	
Інші заклади та заходи		3240		9 060 000,00	9 060 000,00	9 060 000,00	1 143 693,31						9 060 000,00	9 060 000,00	9 060 000,00	1 143 693,31	
<i>Інші заходи та заклади у сфері соціального захисту і соціального забезпечення</i>	1090	3242	0813242	9 060 000,00	9 060 000,00	9 060 000,00	1 143 693,31						9 060 000,00	9 060 000,00	9 060 000,00	1 143 693,31	
Культура і мистецтво		4000		34 039 100,00	34 039 100,00	34 039 100,00	8 071 132,39	856 400,00	856 400,00	908 688,38	257 021,92		34 895 500,00	34 895 500,00	34 947 788,38	8 328 154,31	
<i>Забезпечення діяльності бібліотек</i>	0824	4030	1014030	8 648 500,00	8 648 500,00	8 648 500,00	2 152 006,29	46 400,00	46 400,00	93 569,57	57 006,57		8 694 900,00	8 694 900,00	8 742 069,57	2 209 012,86	
<i>Забезпечення діяльності музеїв і виставок</i>	0824	4040	1014040	2 584 200,00	2 584 200,00	2 584 200,00	674 837,02	170 000,00	170 000,00	175 118,81	21 439,93		2 754 200,00	2 754 200,00	2 759 318,81	696 276,95	
<i>Забезпечення діяльності палаців і будинків культури, клубів, центрів дозвілля та інших клубних закладів</i>	0828	4060	1014060	22 291 400,00	22 291 400,00	22 291 400,00	5 241 989,08	640 000,00	640 000,00	640 000,00	178 575,42		22 931 400,00	22 931 400,00	22 931 400,00	5 420 564,50	
Інші заклади та заходи в галузі культури і мистецтва		4080		515 000,00	515 000,00	515 000,00	2 300,00						515 000,00	515 000,00	515 000,00	2 300,00	
<i>Інші заходи в галузі культури і мистецтва</i>	0829	4082	1014082	15 000,00	15 000,00	15 000,00	2 300,00						15 000,00	15 000,00	15 000,00	2 300,00	
<i>Проектування, реставрація та охорона пам'яток культурної спадщини</i>	0829	4084	1814084	500 000,00	500 000,00	500 000,00							500 000,00	500 000,00	500 000,00		
Фізична культура і спорт		5000		25 545 200,00	25 545 200,00	25 545 200,00	6 179 378,82	5 369 300,00	5 369 300,00	5 401 876,09	911 604,02		30 914 500,00	30 914 500,00	30 947 076,09	7 090 982,84	
Проведення спортивної роботи в регіоні		5010		350 000,00	350 000,00	350 000,00	73 641,56						350 000,00	350 000,00	350 000,00	73 641,56	
<i>Проведення навчально-тренувальних зборів і змагань з олімпійських видів спорту</i>	0810	5011	1115011	200 000,00	200 000,00	200 000,00	43 644,56						200 000,00	200 000,00	200 000,00	43 644,56	
<i>Проведення навчально-тренувальних зборів і змагань з неолімпійських видів спорту</i>	0810	5012	1115012	150 000,00	150 000,00	150 000,00	29 997,00						150 000,00	150 000,00	150 000,00	29 997,00	
Розвиток дитячо-юнацького та резервного спорту		5030		16 789 800,00	16 789 800,00	16 789 800,00	3 973 967,35	316 500,00	316 500,00	349 076,09	14 907,40		17 106 300,00	17 106 300,00	17 138 876,09	3 988 874,75	
<i>Розвиток здібностей у дітей та молоді з фізичної культури та спорту комунальними дитячоюнацькими спортивними школами</i>	0810	5031	0615031	8 485 700,00	8 485 700,00	8 485 700,00	2 132 774,31	16 500,00	16 500,00	26 500,00	10 000,00		8 502 200,00	8 502 200,00	8 512 200,00	2 142 774,31	
<i>Розвиток здібностей у дітей та молоді з фізичної культури та спорту комунальними дитячоюнацькими спортивними школами</i>	0810	5031	1115031	8 304 100,00	8 304 100,00	8 304 100,00	1 841 193,04	300 000,00	300 000,00	322 576,09	4 907,40		8 604 100,00	8 604 100,00	8 626 676,09	1 846 100,44	
Підтримка і розвиток спортивної інфраструктури		5040		4 910 400,00	4 910 400,00	4 910 400,00	1 246 776,30	5 052 800,00	5 052 800,00	5 052 800,00	896 696,62		9 963 200,00	9 963 200,00	9 963 200,00	2 143 472,92	
<i>Розвиток та підтримка доступної спортивної інфраструктури</i>	0810	5041	1115041	4 910 400,00	4 910 400,00	4 910 400,00	1 246 776,30	5 052 800,00	5 052 800,00	5 052 800,00	896 696,62		9 963 200,00	9 963 200,00	9 963 200,00	2 143 472,92	
Інші заходи з розвитку фізичної культури та спорту		5060		3 495 000,00	3 495 000,00	3 495 000,00	884 993,61						3 495 000,00	3 495 000,00	3 495 000,00	884 993,61	
<i>Забезпечення діяльності місцевих центрів фізичного здоров'я населення та проведення фізкультурно-масових заходів серед населення регіону</i>	0810	5061	1115061	1 995 000,00	1 995 000,00	1 995 000,00	505 193,61						1 995 000,00	1 995 000,00	1 995 000,00	505 193,61	
<i>Підтримка спорту вищих досягнень та організацій, які здійснюють фізкультурно-спортивну діяльність в регіоні</i>	0810	5062	1115062	1 500 000,00	1 500 000,00	1 500 000,00	379 800,00						1 500 000,00	1 500 000,00	1 500 000,00	379 800,00	
Житлово-комунальне господарство		6000		65 909 320,00	65 909 320,00	65 909 320,00	18 615 965,06			9 721,00			65 909 320,00	65 909 320,00	65 919 041,00	18 615 965,06	
Утримання та ефективна експлуатація об'єктів житлово-комунального господарства		6010		560 000,00	560 000,00	560 000,00							560 000,00	560 000,00	560 000,00		
<i>Експлуатація та технічне обслуговування житлового фонду</i>	0610	6011	1216011	560 000,00	560 000,00	560 000,00							560 000,00	560 000,00	560 000,00		
<i>Організація благоустрою населених пунктів</i>	0620	6030	1216030	43 349 320,00	43 349 320,00	43 349 320,00	8 615 965,06			9 721,00			43 349 320,00	43 349 320,00	43 359 041,00	8 615 965,06	
Регулювання цін/тарифів на житлово-комунальні послуги		6070		22 000 000,00	22 000 000,00	22 000 000,00	10 000 000,00						22 000 000,00	22 000 000,00	22 000 000,00	10 000 000,00	

1	2			3	4	5	6	7	8	9	10	11	12	13	14	15	16
<i>Відшкодування різниці між розміром ціни (тарифу) на теплоу енергію, у тому числі її виробництво, транспортування та постачання, комунальні послуги, що затверджувалися або погоджувалися рішенням місцевого органу виконавчої влади та органу місцевого самоврядування, та розміром економічно обґрунтованих витрат на їх виробництво (надання)</i>	0640	6071	1216071	22 000 000,00	22 000 000,00	22 000 000,00	10 000 000,00						22 000 000,00	22 000 000,00	22 000 000,00	10 000 000,00	
Економічна діяльність		7000		50 743 490,00	50 743 490,00	50 743 490,00	442,60						50 743 490,00	50 743 490,00	50 743 490,00	442,60	
Сільське, лісове, рибне господарство та мисливство		7100		77 000,00	77 000,00	77 000,00							77 000,00	77 000,00	77 000,00		
Здійснення заходів із землеустрою	0421	7130	1617130	77 000,00	77 000,00	77 000,00							77 000,00	77 000,00	77 000,00		
Транспорт та транспортна інфраструктура, дорожнє господарство		7400		49 524 203,00	49 524 203,00	49 524 203,00							49 524 203,00	49 524 203,00	49 524 203,00		
Утримання та розвиток автомобільних доріг та дорожньої інфраструктури		7460		49 524 203,00	49 524 203,00	49 524 203,00							49 524 203,00	49 524 203,00	49 524 203,00		
<i>Утримання та розвиток автомобільних доріг та дорожньої інфраструктури за рахунок коштів місцевого бюджету</i>	0456	7461	1217461	49 524 203,00	49 524 203,00	49 524 203,00							49 524 203,00	49 524 203,00	49 524 203,00		
Інші програми та заходи, пов'язані з економічною діяльністю		7600		1 142 287,00	1 142 287,00	1 142 287,00	442,60						1 142 287,00	1 142 287,00	1 142 287,00	442,60	
Сприяння розвитку малого та середнього підприємництва	0411	7610	2717610	1 000 000,00	1 000 000,00	1 000 000,00							1 000 000,00	1 000 000,00	1 000 000,00		
Заходи з енергозбереження	0470	7640	1217640	5 000,00	5 000,00	5 000,00	442,60						5 000,00	5 000,00	5 000,00	442,60	
Підготовка земельних ділянок несільськогосподарського призначення або прав на них комунальної власності для продажу на земельних торгах та проведення таких торгів	0490	7660	1617660	17 000,00	17 000,00	17 000,00							17 000,00	17 000,00	17 000,00		
Членські внески до асоціації органів місцевого самоврядування	0490	7680	0217680	80 000,00	80 000,00	80 000,00							80 000,00	80 000,00	80 000,00		
Інша економічна діяльність		7690		40 287,00	40 287,00	40 287,00							40 287,00	40 287,00	40 287,00		
<i>Інші заходи, пов'язані з економічною діяльністю</i>	0490	7693	1217693	40 287,00	40 287,00	40 287,00							40 287,00	40 287,00	40 287,00		
Інша діяльність		8000		89 838 147,00	89 838 147,00	9 670 200,00	2 190 138,26	1 650 000,00	1 650 000,00	1 650 240,00	292 186,61		91 488 147,00	91 488 147,00	11 320 440,00	2 482 324,87	
Захист населення і територій від надзвичайних ситуацій		8100		9 370 200,00	9 370 200,00	9 370 200,00	2 190 138,26	1 100 000,00	1 100 000,00	1 100 240,00	292 186,61		10 470 200,00	10 470 200,00	10 470 440,00	2 482 324,87	
Заходи із запобігання та ліквідації надзвичайних ситуацій та наслідків стихійного лиха	0320	8110	1218110	7 912 500,00	7 912 500,00	7 912 500,00	1 900 911,31	1 100 000,00	1 100 000,00	1 100 240,00	292 186,61		9 012 500,00	9 012 500,00	9 012 740,00	2 193 097,92	
Заходи з організації рятування на водах	0320	8120	1218120	1 457 700,00	1 457 700,00	1 457 700,00	289 226,95						1 457 700,00	1 457 700,00	1 457 700,00	289 226,95	
Громадський порядок та безпека		8200		300 000,00	300 000,00	300 000,00							300 000,00	300 000,00	300 000,00		
Заходи та роботи з мобілізаційної підготовки місцевого значення	0380	8220	0218220	300 000,00	300 000,00	300 000,00							300 000,00	300 000,00	300 000,00		
Охорона навколишнього природного середовища		8300						550 000,00	550 000,00	550 000,00			550 000,00	550 000,00	550 000,00		
Запобігання та ліквідація забруднення навколишнього природного середовища		8310						300 000,00	300 000,00	300 000,00			300 000,00	300 000,00	300 000,00		
<i>Ліквідація іншого забруднення навколишнього природного середовища</i>	0513	8313	1218313					300 000,00	300 000,00	300 000,00			300 000,00	300 000,00	300 000,00		
Інша діяльність у сфері екології та охорони природних ресурсів	0540	8330	1218330					250 000,00	250 000,00	250 000,00			250 000,00	250 000,00	250 000,00		
Резервний фонд		8700		80 167 947,00	80 167 947,00								80 167 947,00	80 167 947,00			
Резервний фонд місцевого бюджету	0133	8710	3718710	80 167 947,00	80 167 947,00								80 167 947,00	80 167 947,00			
Усього видатків без урахування міжбюджетних трансфертів		900201		919 541 794,00	919 541 794,00	839 373 847,00	204 404 788,95	31 481 600,00	31 481 600,00	34 055 692,33	5 533 914,22		951 023 394,00	951 023 394,00	873 429 539,33	209 938 703,17	
Субвенція з місцевого бюджету державному бюджету на виконання програм соціально-економічного розвитку регіонів	0180	9800	1219800	7 258 900,00	7 258 900,00		7 258 900,00						7 258 900,00	7 258 900,00		7 258 900,00	
Усього видатків з трансфертами, що передаються до державного бюджету		900202		926 800 694,00	926 800 694,00	839 373 847,00	211 663 688,95	31 481 600,00	31 481 600,00	34 055 692,33	5 533 914,22		958 282 294,00	958 282 294,00	873 429 539,33	217 197 603,17	
Субвенції з місцевого бюджету іншим місцевим бюджетам на здійснення програм та заходів за рахунок коштів місцевих бюджетів		9700		638 850,00	638 850,00		319 865,33						638 850,00	638 850,00		319 865,33	
Інші субвенції з місцевого бюджету	0180	9770	0619770	598 850,00	598 850,00		319 865,33						598 850,00	598 850,00		319 865,33	
Інші субвенції з місцевого бюджету	0180	9770	0819770	40 000,00	40 000,00								40 000,00	40 000,00			
Усього		900203		927 439 544,00	927 439 544,00	839 373 847,00	211 983 554,28	31 481 600,00	31 481 600,00	34 055 692,33	5 533 914,22		958 921 144,00	958 921 144,00	873 429 539,33	217 517 468,50	
IV. Фінансування																	

1	2	3	4	5	6	7	8	9	10	11	12	13	14	15	16				
Дефіцит (-) /профіцит (+)*					-38 165 515,00	-38 165 515,00			28 045 860,72	-13 637 000,00	-13 637 000,00			1 223 183,49	-51 802 515,00	-51 802 515,00			29 269 044,21
Дефіцит (-) /профіцит (+)**									27 259 772,27					1 223 183,49					28 482 955,76
Фінансування бюджету за типом кредитора																			
Внутрішнє фінансування*					200000				-28 045 860,72					-1 223 183,49					-29 269 044,21
Внутрішнє фінансування**					200000				-27 259 772,27					-1 223 183,49					-28 482 955,76
Фінансування за рахунок коштів державних фондів					201000														
Позики, одержані з державних фондів					201100														
<i>Одержано позик</i>					201110														
<i>Поширено позик</i>					201120														
Фінансування за рахунок позик банківських установ					202000														
Фінансування за рахунок позик Національного банку України					202100														
<i>Одержано позик</i>					202110														
<i>Поширено позик</i>					202120														
Фінансування за рахунок інших банків					202200														
<i>Одержано позик</i>					202210														
<i>Поширено позик</i>					202220														
Інше внутрішнє фінансування					203000														
Позики інших фінансових установ					203100														
<i>Одержано позик</i>					203110														
<i>Поширено позик</i>					203120														
Позики нефінансових державних підприємств					203200														
<i>Одержано позик</i>					203210														
<i>Поширено позик</i>					203220														
Позики нефінансового приватного сектора					203300														
<i>Одержано позик</i>					203310														
<i>Поширено позик</i>					203320														
Фінансування за рахунок коштів єдиного казначейського рахунку					203400														
<i>Одержано</i>					203410														
<i>Повернено</i>					203420														
Фінансування за рахунок випуску цінних паперів					203500														
<i>Одержано позик</i>					203510														
<i>Поширено позик</i>					203520														
Інше внутрішнє фінансування					203600														
<i>Одержано позик</i>					203610														
<i>Поширено позик</i>					203620														
Фінансування за рахунок залишків коштів на рахунках бюджетних установ*					205000				-16 179 927,48					-682 381,19					-16 862 308,67
Фінансування за рахунок залишків коштів на рахунках бюджетних установ**					205000				-16 179 927,48					-682 381,19					-16 862 308,67
На початок періоду					205100									3 791 274,98					3 791 274,98
На кінець періоду					205200				16 179 927,48					4 475 467,90					20 655 395,38
Інші розрахунки*					205300									1 811,73					1 811,73
Інші розрахунки**					205300									1 811,73					1 811,73
<i>Курсова різниця*</i>					205310														
<i>Курсова різниця**</i>					205310														
<i>Передача коштів із загального до спеціального фонду бюджету*</i>					205330														
<i>Передача коштів із загального до спеціального фонду бюджету**</i>					205330														
<i>Інші розрахунки*</i>					205340									1 811,73					1 811,73
<i>Інші розрахунки**</i>					205340									1 811,73					1 811,73
Зміни обсягів депозитів і цінних паперів, що використовуються для управління ліквідністю					206000														
Повернення бюджетних коштів з депозитів, надходження внаслідок продажу/ пред'явлення цінних паперів					206100														
<i>Повернення бюджетних коштів з депозитів</i>					206110														
<i>Надходження внаслідок продажу / пред'явлення цінних паперів</i>					206120														

1	2	3	4	5	6	7	8	9	10	11	12	13	14	15	16
Розміщення бюджетних коштів на депозитах, придбання цінних паперів															
<i>Розміщення бюджетних коштів на депозитах</i>															
<i>Придбання цінних паперів</i>															
Коригування*															
Коригування**															
Фінансування за рахунок зміни залишків коштів бюджетів*															
Фінансування за рахунок зміни залишків коштів бюджетів**															
На початок періоду															
На кінець періоду															
Інші розрахунки*															
Інші розрахунки**															
<i>Курсова різниця*</i>															
<i>Курсова різниця**</i>															
<i>Передача коштів із спеціального до загального фонду бюджету*</i>															
<i>Передача коштів із спеціального до загального фонду бюджету**</i>															
<i>Передача коштів із загального до спеціального фонду бюджету*</i>															
<i>Передача коштів із загального до спеціального фонду бюджету**</i>															
<i>Інші розрахунки*</i>															
<i>Інші розрахунки**</i>															
<i>Кошти, передані з місцевих бюджетів населених пунктів Донецької та Луганської областей, на території яких органи державної влади тимчасово не здійснюють своїх повноважень, до спеціального фонду відповідних обласних бюджетів*</i>															
<i>Кошти, передані з місцевих бюджетів населених пунктів Донецької та Луганської областей, на території яких органи державної влади тимчасово не здійснюють своїх повноважень, до спеціального фонду відповідних обласних бюджетів**</i>															
Кошти, що передаються із загального фонду бюджету до бюджету розвитку (спеціального фонду)															
Зміни обсягів товарно-матеріальних цінностей															
На початок періоду															
На кінець періоду															
Зовнішнє фінансування															
Позики, надані міжнародними організаціями економічного розвитку															
Одержано позик															
Погашено позик															
Позики, надані органами управління іноземних держав															
Одержано позик															
Погашено позик															
Позики, надані іноземними комерційними банками, іншими іноземними фінансовими установами															
Одержано позик															
Погашено позик															
Фінансування за рахунок випуску цінних паперів															
Одержано позик															
Погашено позик															
Інше зовнішнє фінансування															
Одержано позик															
Погашено позик															
Зміни обсягів депозитів і цінних паперів, що використовуються для управління ліквідністю															
Повернення бюджетних коштів з депозитів, надходження внаслідок продажу/пред'явлення цінних паперів															
Розміщення бюджетних коштів на депозитах, придбання цінних паперів															

1	2	3	4	5	6	7	8	9	10	11	12	13	14	15	16	
Коригування																
Разом коштів, отриманих з усіх джерел фінансування бюджету за типом кредитора *					-28 045 860,72				-1 223 183,49					-29 269 044,21		
Разом коштів, отриманих з усіх джерел фінансування бюджету за типом кредитора **					-27 259 772,27				-1 223 183,49					-28 482 955,76		
Фінансування бюджету за типом боргового зобов'язання																
Фінансування за борговими операціями					400000											
Запозичення					401000											
Внутрішні запозичення					401100											
<i>Довгострокові зобов'язання</i>					<i>401101</i>											
<i>Середньострокові зобов'язання</i>					<i>401102</i>											
<i>Короткострокові зобов'язання та векселі</i>					<i>401103</i>											
<i>Інші зобов'язання</i>					<i>401104</i>											
Зовнішні запозичення					401200											
<i>Довгострокові зобов'язання</i>					<i>401201</i>											
<i>Середньострокові зобов'язання</i>					<i>401202</i>											
<i>Короткострокові зобов'язання та векселі</i>					<i>401203</i>											
<i>Інші зобов'язання</i>					<i>401204</i>											
Погашення					402000											
Внутрішні зобов'язання					402100											
<i>Довгострокові зобов'язання</i>					<i>402101</i>											
<i>Середньострокові зобов'язання</i>					<i>402102</i>											
<i>Короткострокові зобов'язання та векселі</i>					<i>402103</i>											
<i>Інші зобов'язання</i>					<i>402104</i>											
Зовнішні зобов'язання					402200											
<i>Довгострокові зобов'язання</i>					<i>402201</i>											
<i>Середньострокові зобов'язання</i>					<i>402202</i>											
<i>Короткострокові зобов'язання та векселі</i>					<i>402203</i>											
<i>Інші зобов'язання</i>					<i>402204</i>											
Коригування					403000											
Внутрішні зобов'язання					403100											
Зовнішні зобов'язання					403200											
Фінансування за активними операціями*				600000	38 165 515,00	38 165 515,00			-28 045 860,72	13 637 000,00	13 637 000,00		-1 223 183,49	51 802 515,00	51 802 515,00	-29 269 044,21
Фінансування за активними операціями**				600000					-27 259 772,27				-1 223 183,49			-28 482 955,76
Зміни обсягів депозитів і цінних паперів, що використовуються для управління ліквідністю				601000												
Повернення бюджетних коштів з депозитів, надходження внаслідок продажу/ пред'явлення цінних паперів				601100												
<i>Повернення бюджетних коштів з депозитів</i>				<i>601110</i>												
<i>Надходження внаслідок продажу / пред'явлення цінних паперів</i>				<i>601120</i>												
Розміщення бюджетних коштів на депозитах, придбання цінних паперів				601200												
<i>Розміщення бюджетних коштів на депозитах</i>				<i>601210</i>												
<i>Придбання цінних паперів</i>				<i>601220</i>												
Зміни обсягів бюджетних коштів*				602000	38 165 515,00	38 165 515,00			-28 045 860,72	13 637 000,00	13 637 000,00		-1 223 183,49	51 802 515,00	51 802 515,00	-29 269 044,21
Зміни обсягів бюджетних коштів**				602000					-27 259 772,27				-1 223 183,49			-28 482 955,76
На початок періоду				602100	111 669 355,90	111 669 355,90			111 669 355,90	7 008 825,41	7 008 825,41		10 800 100,39	118 678 181,31	118 678 181,31	122 469 456,29
На кінець періоду				602200	60 166 672,89	60 166 672,89			139 504 010,20	5 727 156,09	5 727 156,09		11 254 464,70	65 893 828,98	65 893 828,98	150 758 474,90
Інші розрахунки*				602300	-168,01	-168,01			-168,01	-981 669,32	-981 669,32		-979 857,59	-981 837,33	-981 837,33	-980 025,60
Інші розрахунки**				602300					785 920,44				-979 857,59			-193 937,15
<i>Курсова різниця*</i>				<i>602301</i>												
<i>Курсова різниця**</i>				<i>602301</i>												
<i>Передача коштів із спеціального до загального фонду бюджету*</i>				<i>602302</i>												
<i>Передача коштів із спеціального до загального фонду бюджету**</i>				<i>602302</i>												

1	2	3	4	5	6	7	8	9	10	11	12	13	14	15	16
Передача коштів із загального до спеціального фонду бюджету*			602303												
Передача коштів із загального до спеціального фонду бюджету**			602303												
Інші розрахунки*			602304	-168,01	-168,01		-168,01	-981 669,32	-981 669,32	-979 857,59		-981 837,33	-981 837,33		-980 025,60
Інші розрахунки**			602304				785 920,44			-979 857,59					-193 937,15
Кошти, передані з місцевих бюджетів населених пунктів Донецької та Луганської областей, на території яких органи державної влади тимчасово не здійснюють своїх повноважень, до спеціального фонду відповідних обласних бюджетів*			602305												
Кошти, передані з місцевих бюджетів населених пунктів Донецької та Луганської областей, на території яких органи державної влади тимчасово не здійснюють своїх повноважень, до спеціального фонду відповідних обласних бюджетів**			602305												
Кошти, що передаються із загального фонду бюджету до бюджету розвитку (спеціального фонду)			602400	-13 337 000,00	-13 337 000,00		-211 038,41	13 337 000,00	13 337 000,00						
Фінансування за рахунок коштів єдиного казначейського рахунку			603000												
Зміни обсягів товарно-матеріальних цінностей			604000												
На початок періоду			604100												
На кінець періоду			604200												
Разом коштів, отриманих з усіх джерел фінансування бюджету за типом боргового зобов'язання*				38 165 515,00	38 165 515,00		-28 045 860,72	13 637 000,00	13 637 000,00			51 802 515,00	51 802 515,00		-29 269 044,21
Разом коштів, отриманих з усіх джерел фінансування бюджету за типом боргового зобов'язання**							-27 259 772,27								-28 482 955,76

Начальник Бердичівського управління Державної казначейської служби України
Житомирської області

Інна РОЩЕНЮК

Начальник відділу звітності та бухгалтерського обліку - головний бухгалтер
Бердичівського управління Державної казначейської служби України
Житомирської області

Тетяна САВІНА



Підписано КЕП:
0203141340 03/04/2026 15:10:22 Савіна ТС
020314C132 03/04/2026 15:33:12 Рощенюк ІВ
260401000000054818878